

# LIKUNTAPAIKKAKYSELY 2016

Liikuntapalvelut/Sari Sarpaneva



# Kyselyn tarkoitus ja toteutustapa

Kauniaisten liikuntapaikoista tehtiin kyselytutkimus 28.9.-23.10.16. Kyselyn tarkoituksena oli selvittää mitä mieltä kuntalaiset ovat tällä hetkellä liikuntapaikoista ja mitä toiveita käyttäjillä on liikuntapaikkojen suhteen.

Kysely toteutettiin sähköisesti Digium-kyselynä, vastaamaan pääsi kaupungin nettisivujen kautta.

Kysely koostui yhdestä asteikkoarvioinnista ja neljästä avoimesta kysymyksestä.

Kyselystä tiedotettiin

- liikuntapaikoilla
- sähköpostiviestillä seuroille, liikunnanopettajille, rehtoreille
- infotauluilla pallohallissa sekä kirjastossa
- KaunisGranissa nro 12/16

Kyselyyn vastasi määräaikaan mennessä 342 henkilöä.

# Kysymykset

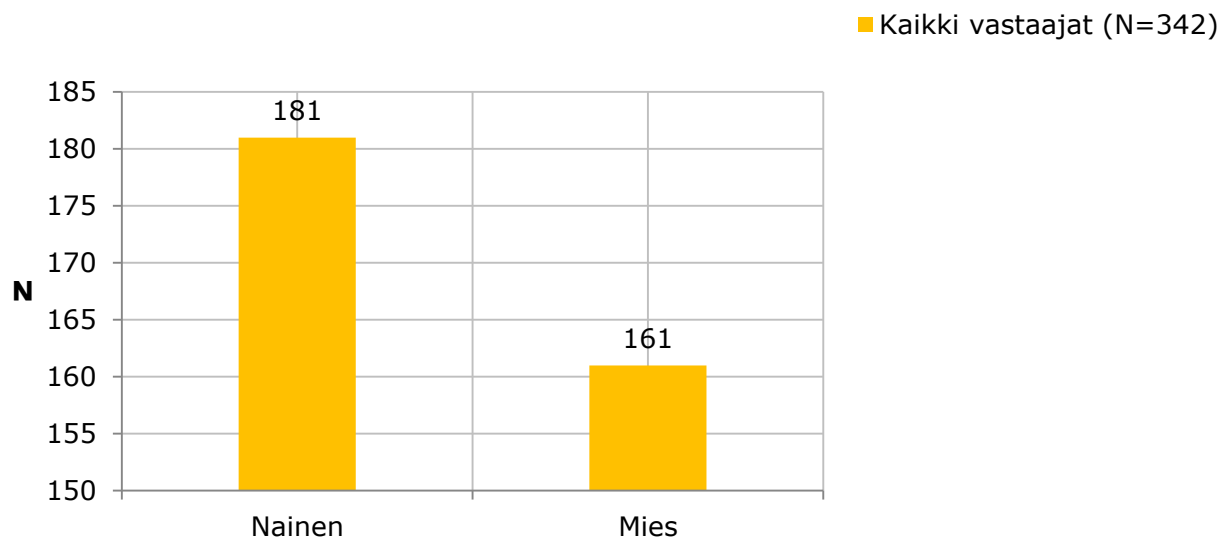
1. Vastaajia pyydettiin arvioimaan liikuntapaikkojen olosuhteita tällä hetkellä
  - asteikolla erittäin hyvä-hyvä-en osaa sanoa-huono-erittäin huono-en käytä palvelua
  - arviointia pyydettiin seuraavista liikuntapaikoista
    - Uimahalli, uimahallin takapiha, jäähalli, palloiluhalli, keskusurheilukenttä, lämmitettävä pallokenttä, Saharan kenttä, Smedsintien kenttä, pujottelurinne, ulkotenniskentät, Kasavuoren pururata, Kasavuoren kiintorastit, Virkistysalue Villa Frosterus, muut pikkukentät (mitkä?)
2. Jos vastaus oli ”en käytä palvelua”, pyydettiin kertomaan miksi ei? Mikä saisi vastaajan käyttämään palvelua?
3. Vastaajia pyydettiin kertomaan, miten he kehittäisivät liikuntapaikkoja jos saisivat vapaat kädet. Mitä tekisivät ja miksi?
4. Vastaajilta kysyttiin, mikä saisi heidät lisäämään aktiivisuuttaan?
5. Lopuksi vastaajilla oli mahdollisuus antaa muuta palautetta liikuntapalveluille.

# Tulosten esittäminen

- Tulokset esitetään pääsääntöisesti diagrammeina ja taulukoina. Taustatiedot on esitelty kpl-määräisinä arvoina, arviot olosuhteista sekä avoimet kysymykset prosentuaalisina osuuksina.
- Tulokset esitellään liikuntapaikoittain. Ensin kuvataan olosuhteita tällä hetkellä ja heti perään kehittämistoiveet kyseiselle liikuntapaikalle.
- Kehittämisehdotuksia esittäessä on otsikon vieressä sekä numeerinen että prosentuaalinen luku, luku kuvaa kuinka monta vastaajaa on kommentoinut kyseistä liikuntapaikkaa. Mikäli liikuntapaikalle oli kehittämisehdotuksia 10 tai vähemmän, toiveet käsitellään lopun yhteenvedossa muista ehdotuksista.
- Mikäli samaa mieltä on ollut enintään kaksi vastaajaa, on vastaukset liitetty ryhmään “muut syyt”. Muita syitä on tämän jälkeen kuvattu luetteloina.
- Kuplahallia on toivottu runsaasti, mutta kaikki vastaajat eivät ole määritelleet minne kuplahallin toivovat. Paikkaan liittyvät toiveet esitetään kyseisen liikuntapaikan kohdalla, loput yhteenvedossa muista ehdotuksista.

# Taustatiedot

## Vastaajien sukupuoli

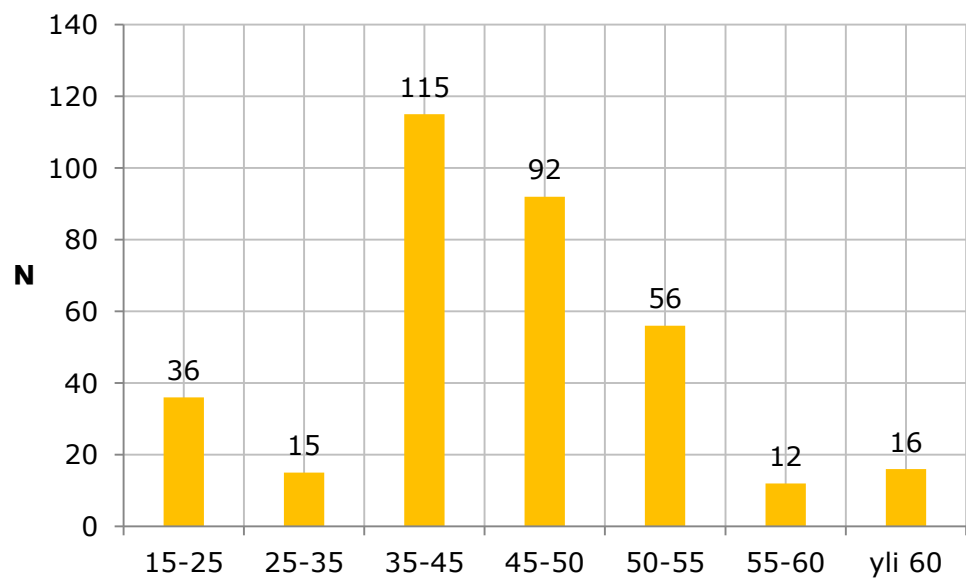


Nainen 181 = 52,9%

Mies 161 = 47,1%

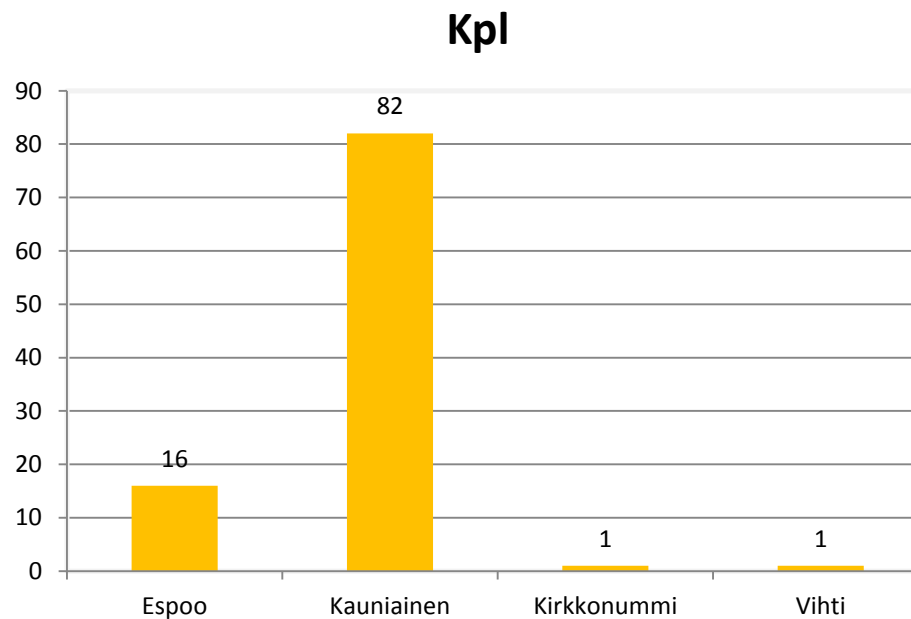
## Vastaajien ikä

■ Kaikki vastaajat (N=342)



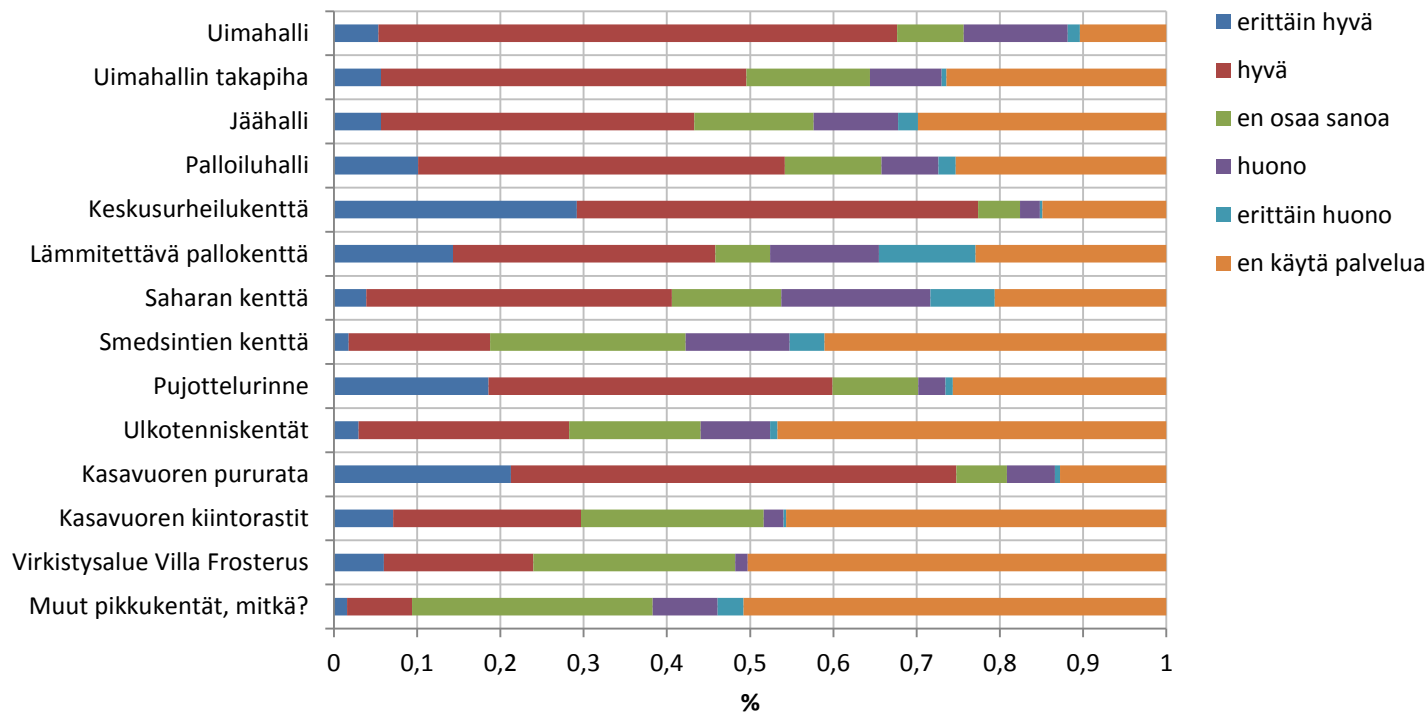
## Kotipaikkakunta

Kotipaikkakuntaa kysyttiin avoimella kysymyksellä, 100 vastaajaa kertoi paikkakunnan.



# Kyselyn tulokset

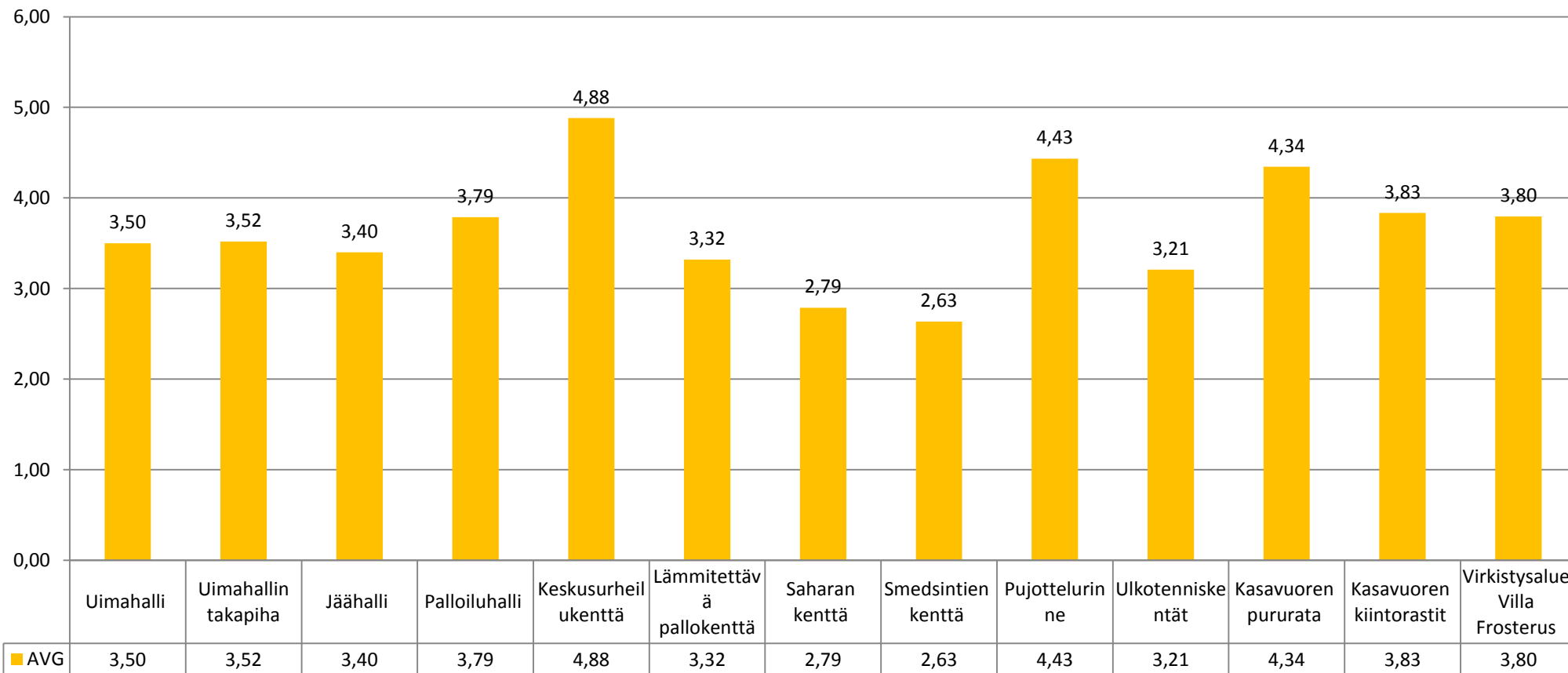
## Miten arvioisit seuraavien liikuntapaikkojen olosuhteita tällä hetkellä?





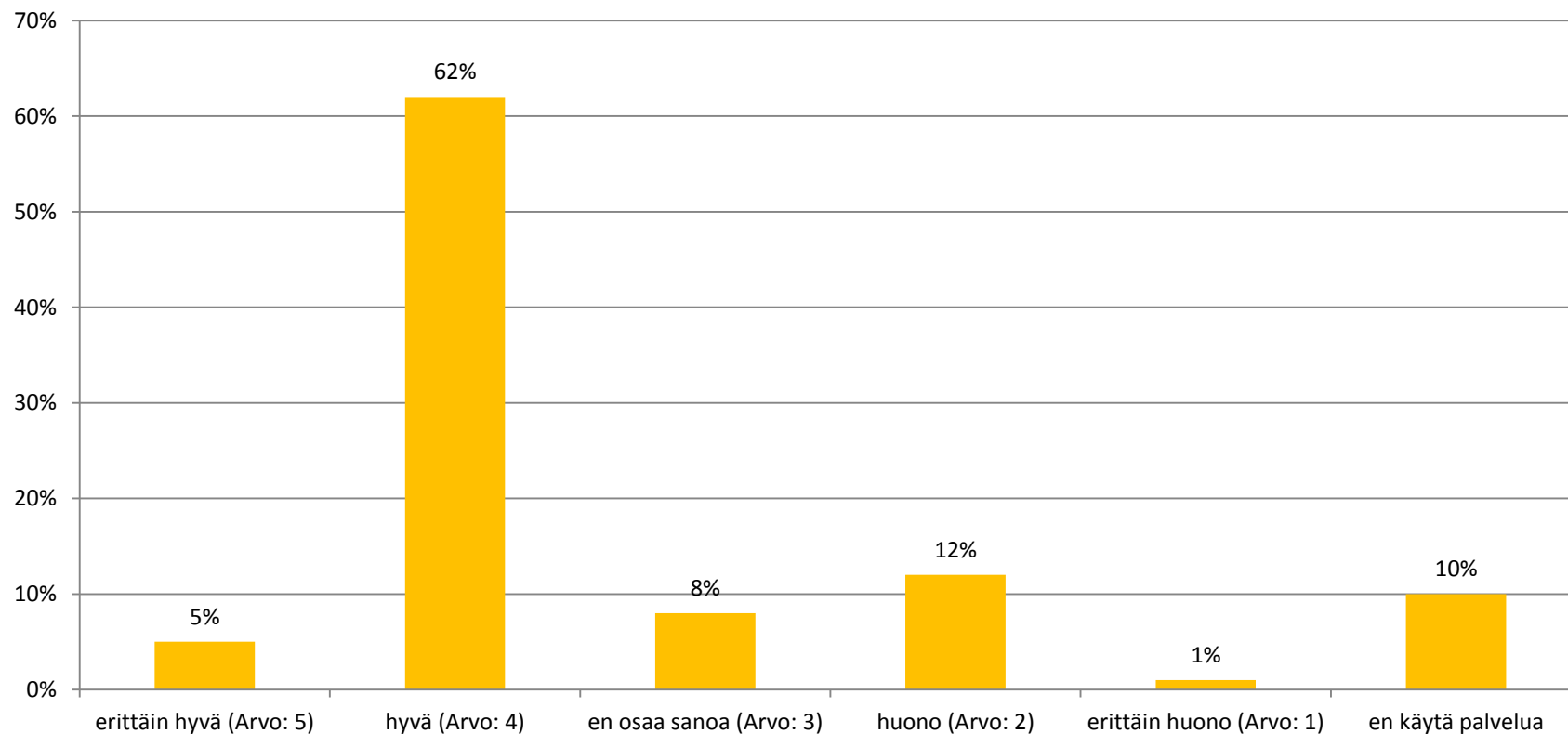
## Liikuntapaikkojen olosuhteet tällä hetkellä (KA) asteikolla 1-5

AVG



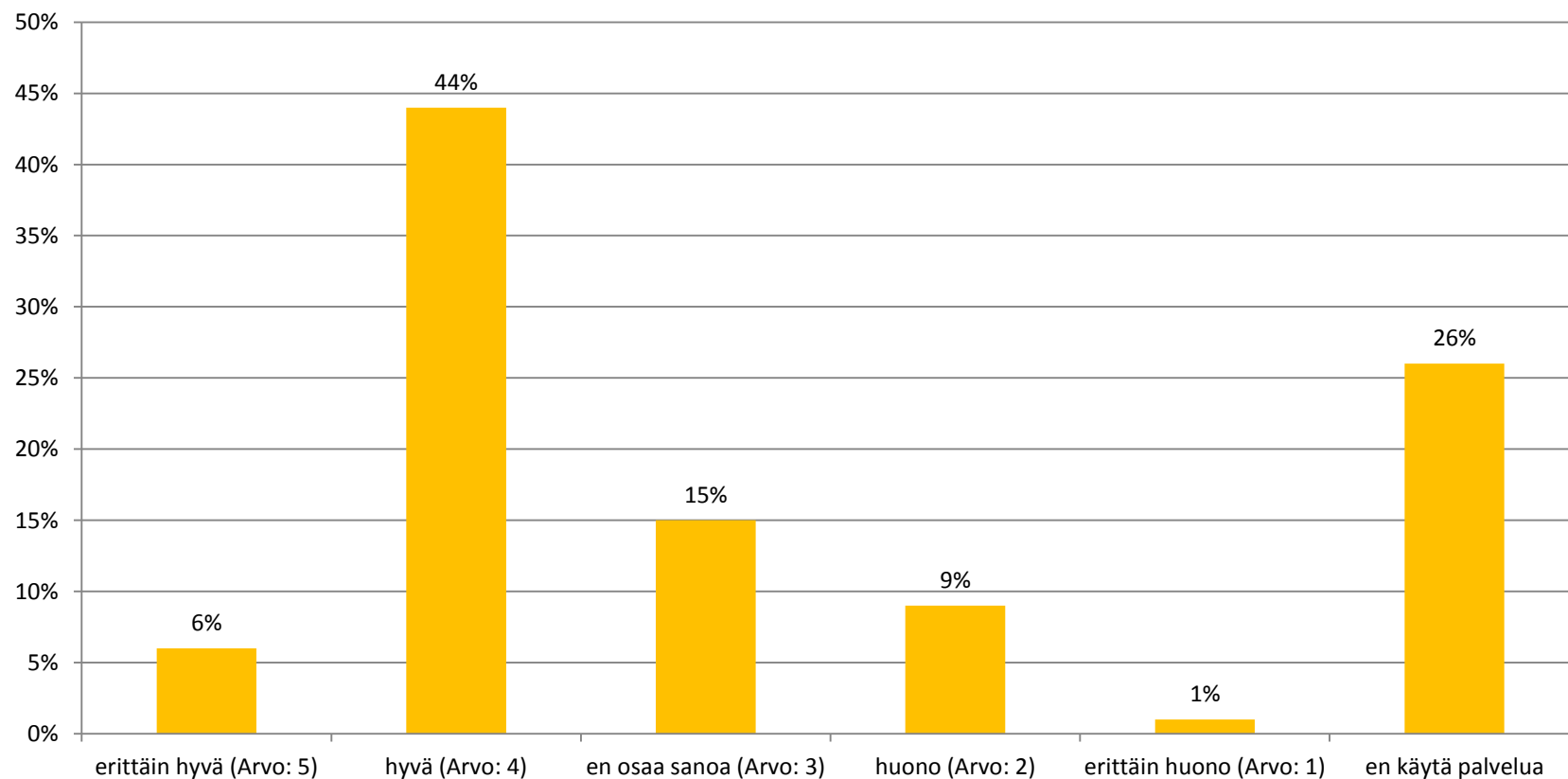
## Miten arvioisit uimahallin olosuhteita tällä hetkellä ?

### Uimahalli

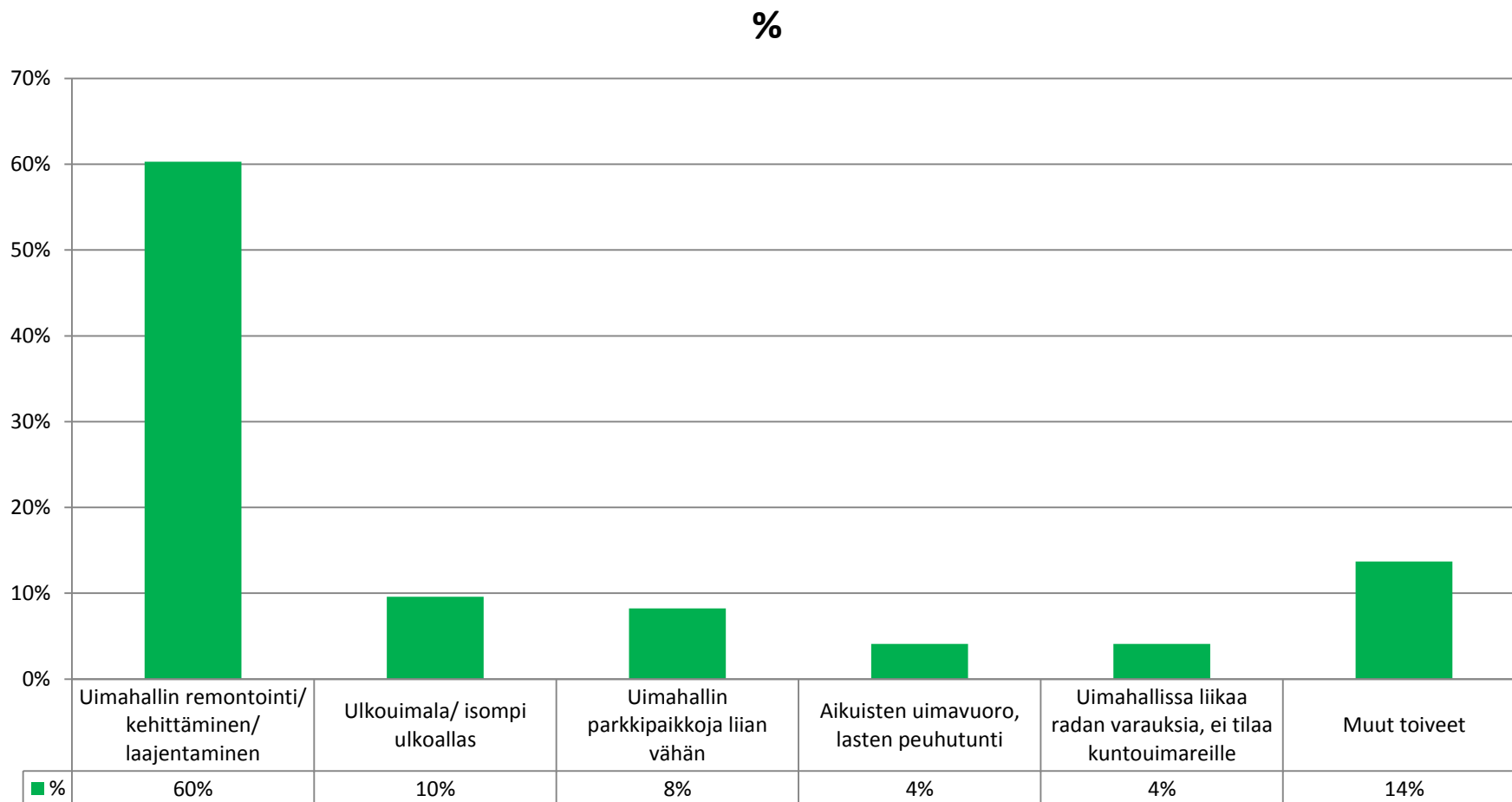


## Miten arvioisit uimahallin takapihan olosuhteita tällä hetkellä ?

### Uimahallin takapiha



## Kehittämisehdotuksia uimahallin olosuhteisiin N=73 (21%)



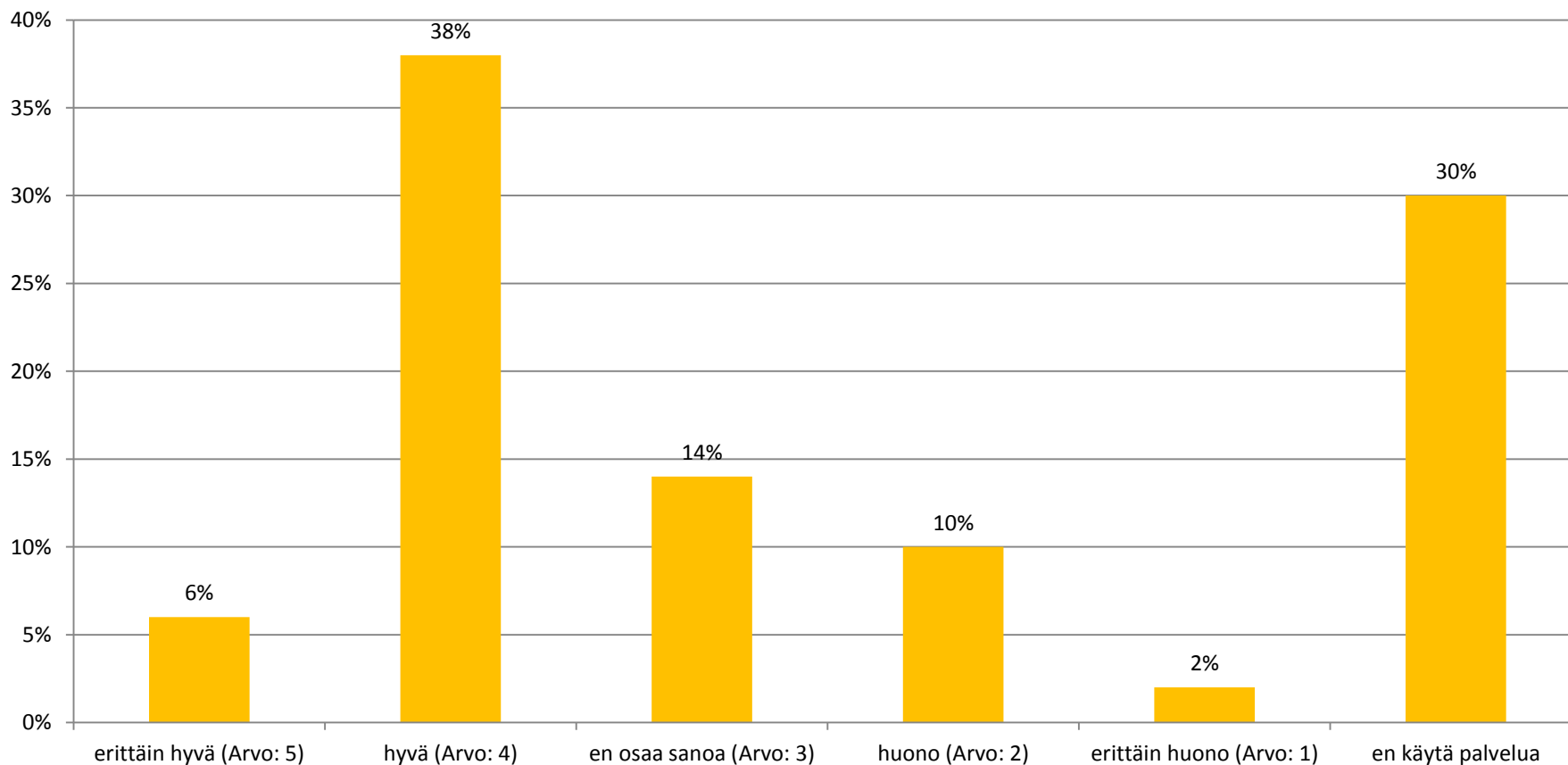
## Kehittämisehdotuksia uimahallin olosuhteisiin?

Muut syyt esim.:

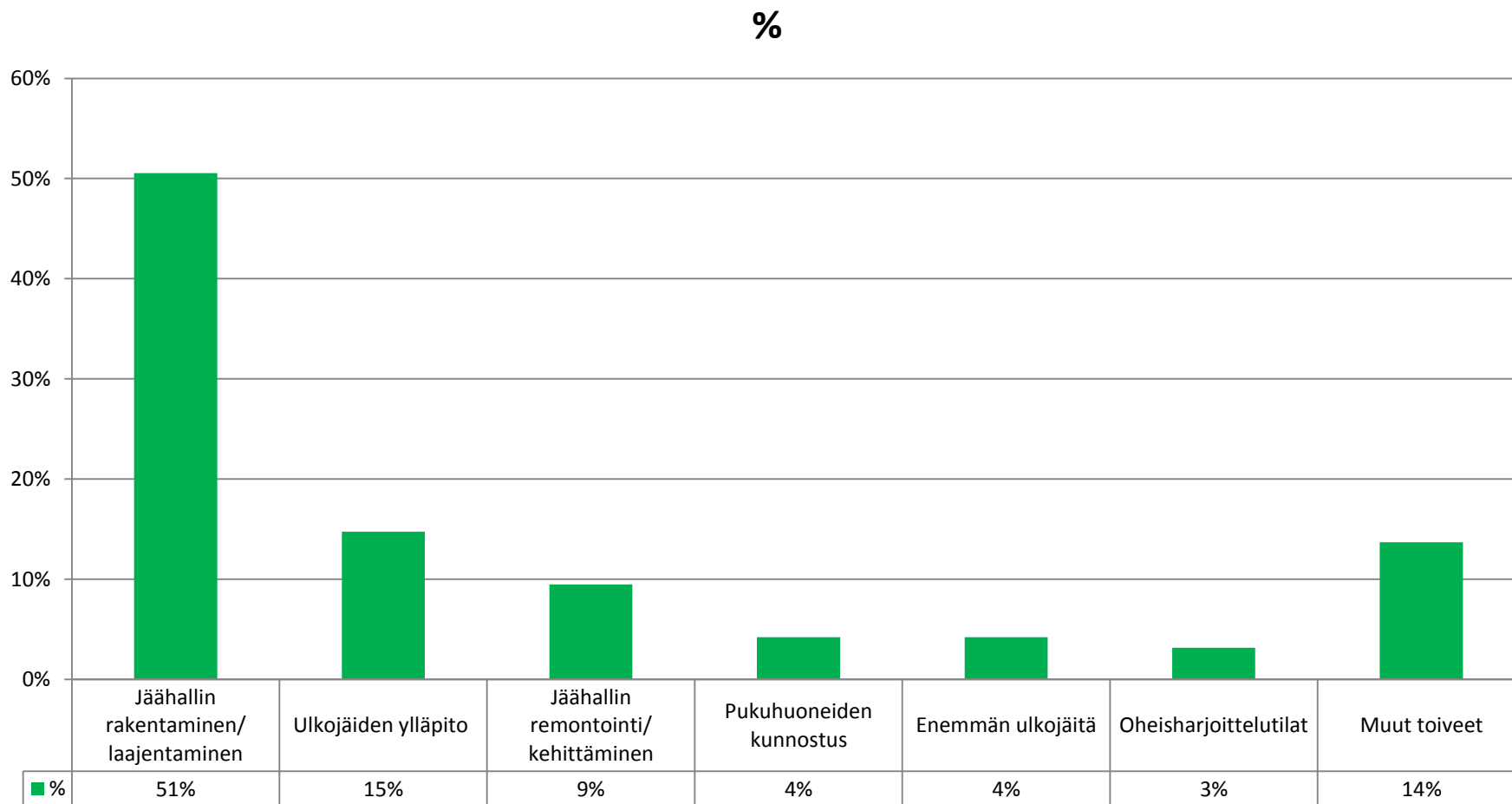
- Uimahallilla pidemmät aukioloajat viikonloppuna
- Ratojen käyttöön liittyvät toiveet
- Uimahalliin kahvila
- Lämpimämpää vettä, suihkut kuntoon
- Terapia-allas, hyppytorni, uimaranta
- Parempi siivous

## Miten arvioisit jäähallin olosuhteita tällä hetkellä ?

### Jäähalli



## Kehittämisehdotuksia jäähallin sekä ulkoilustelun olosuhteisiin N=95 (28%)



## Kehittämisehdotuksia jäähallin sekä ulkoluistelun olosuhteisiin

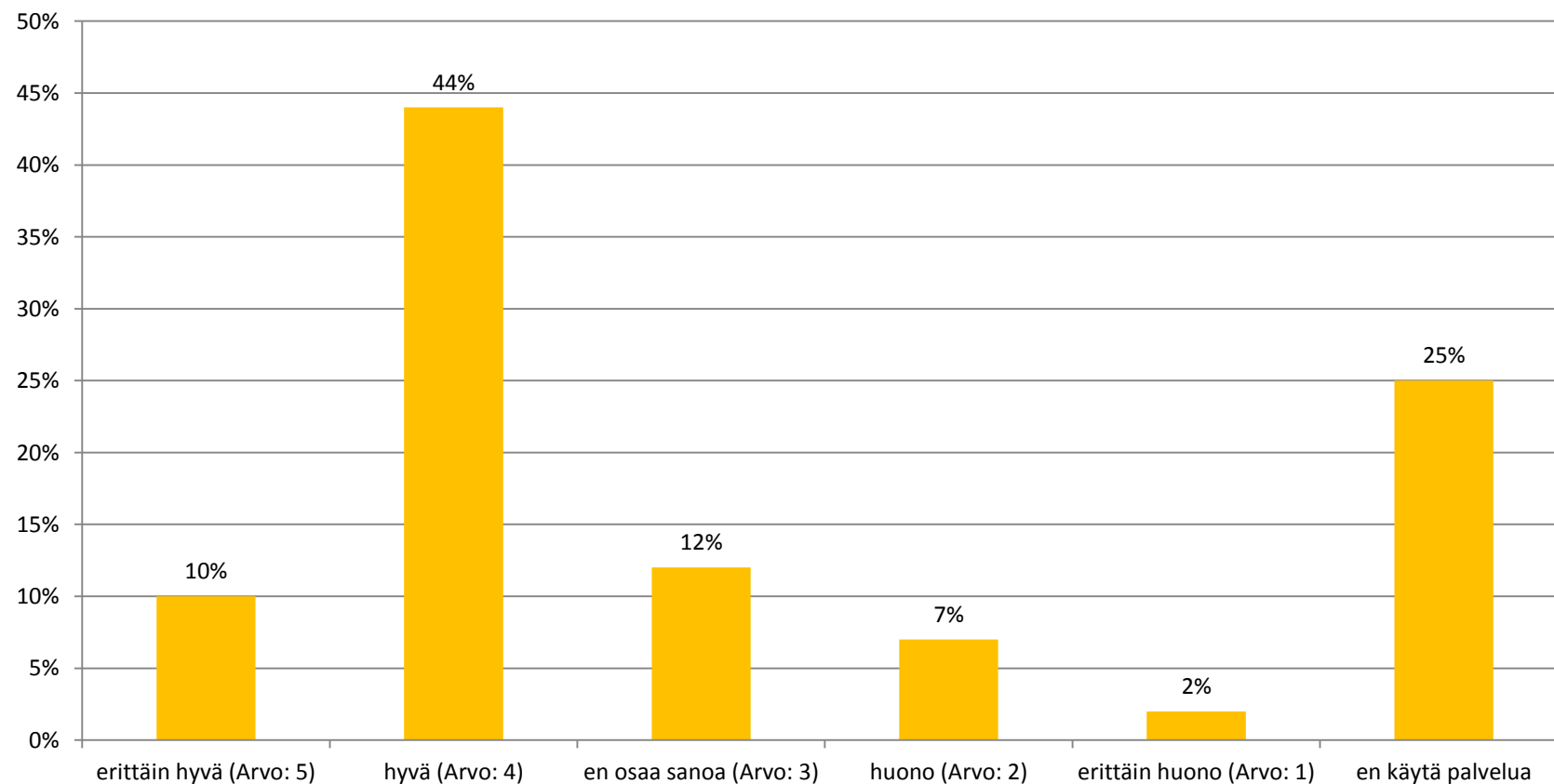
Muita toiveita esim.:

- Tekojäärata
- Ulkojääät pitempi aika käytössä
- Vapaa jääaika jakoon

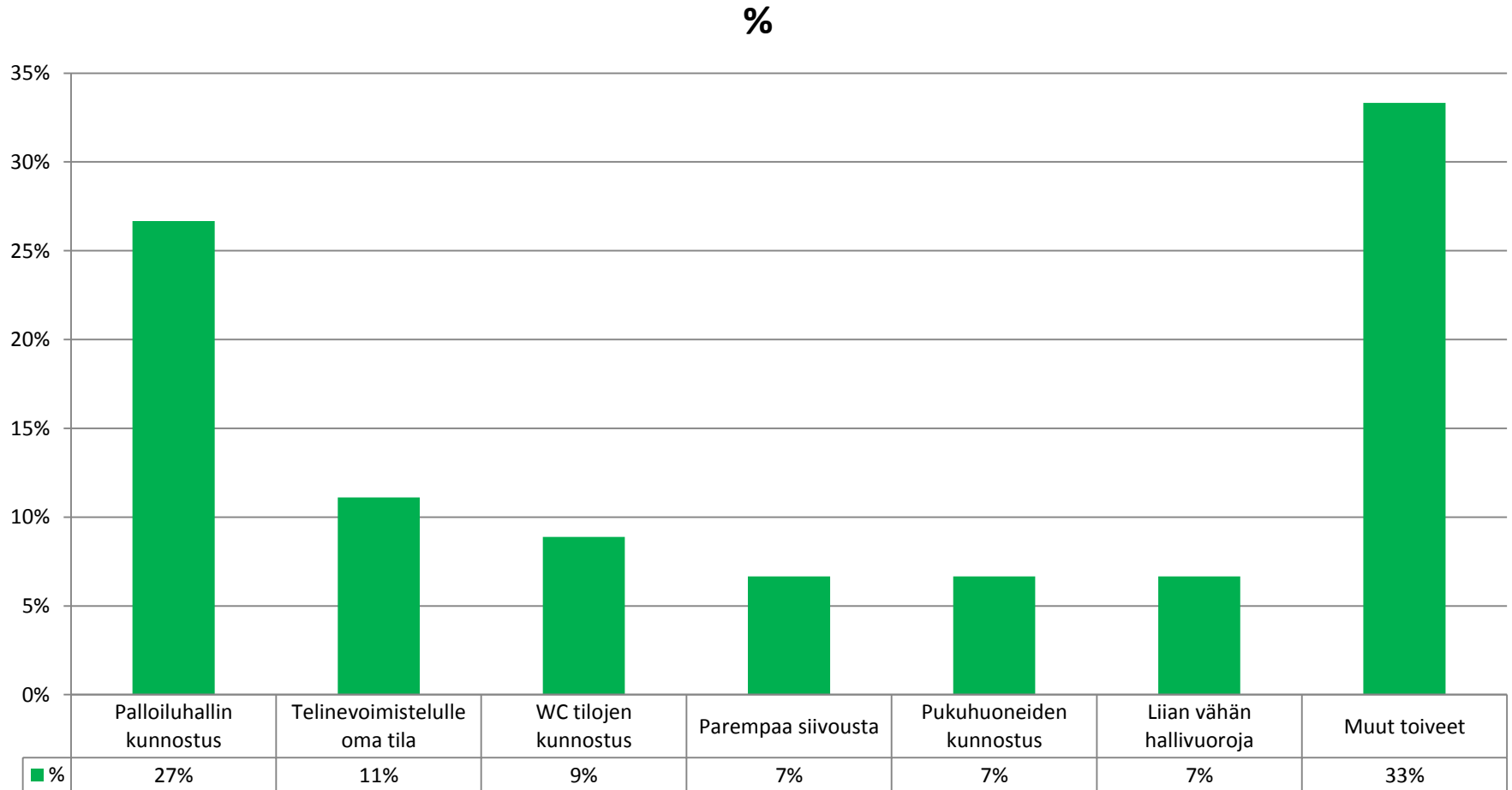


## Miten arvoisit palloiluhallin olosuhteita tällä hetkellä ?

### Palloiluhalli



## Kehittämisehdotuksia palloiluhallin olosuhteisiin N=42 (12%)



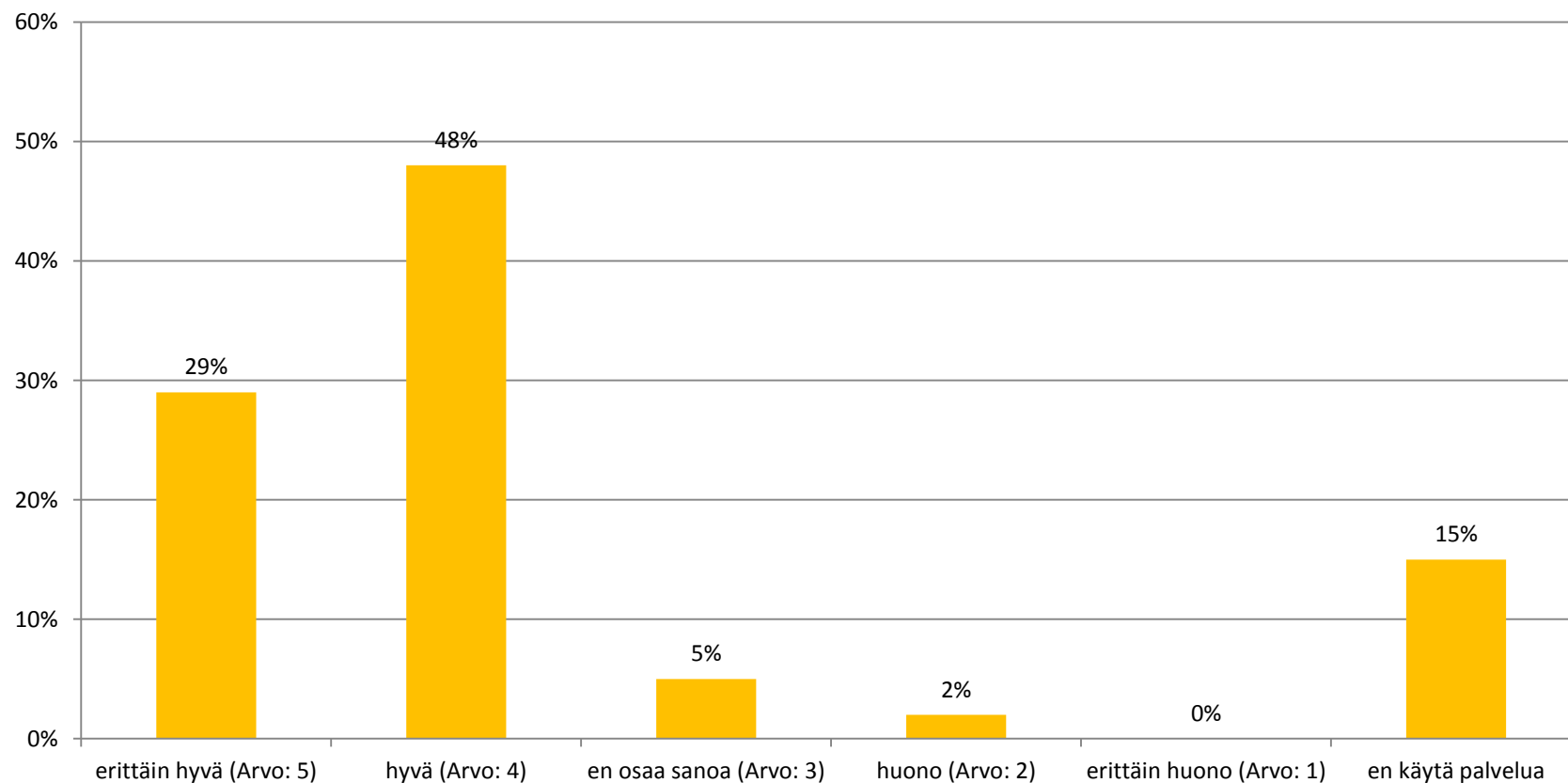
## Kehittämisehdotuksia palloiluhallin olosuhteisiin

Muut syyt esim.:

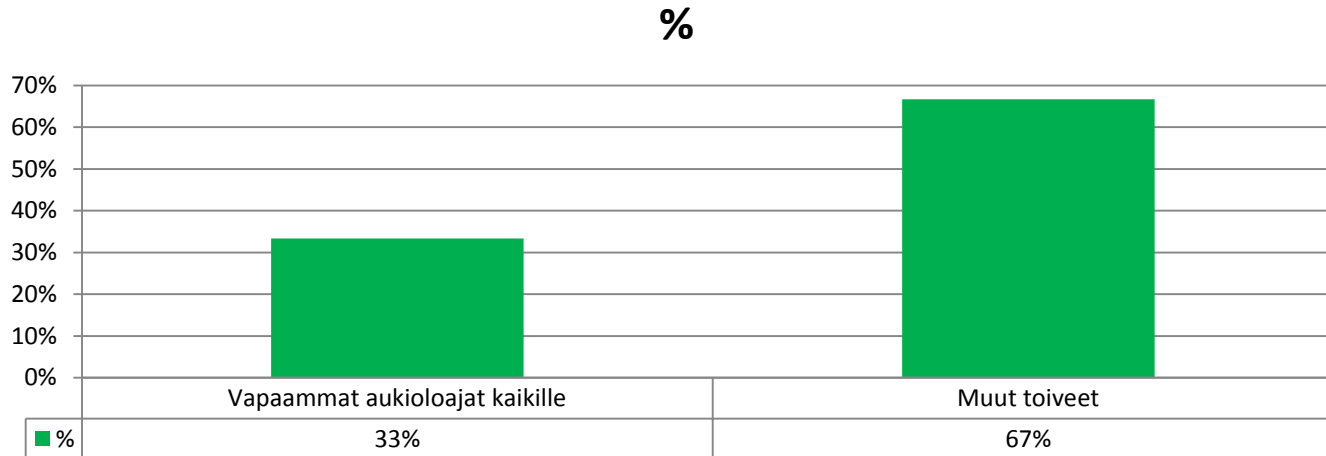
- Huono sisäilma paremmaksi
- Uusi palloiluhalli
- Palloiluhallin molemmat ovet auki
- Palloiluhallin parkkipaikka liian pimeä
- Aukioloajat paremmiksi

## Miten arvioisit keskusurheilukentän olosuhteita tällä hetkellä ?

### Keskusurheilukenttä



## Kehittämis ehdotuksia keskusurheilukentälle N=21 (6%)

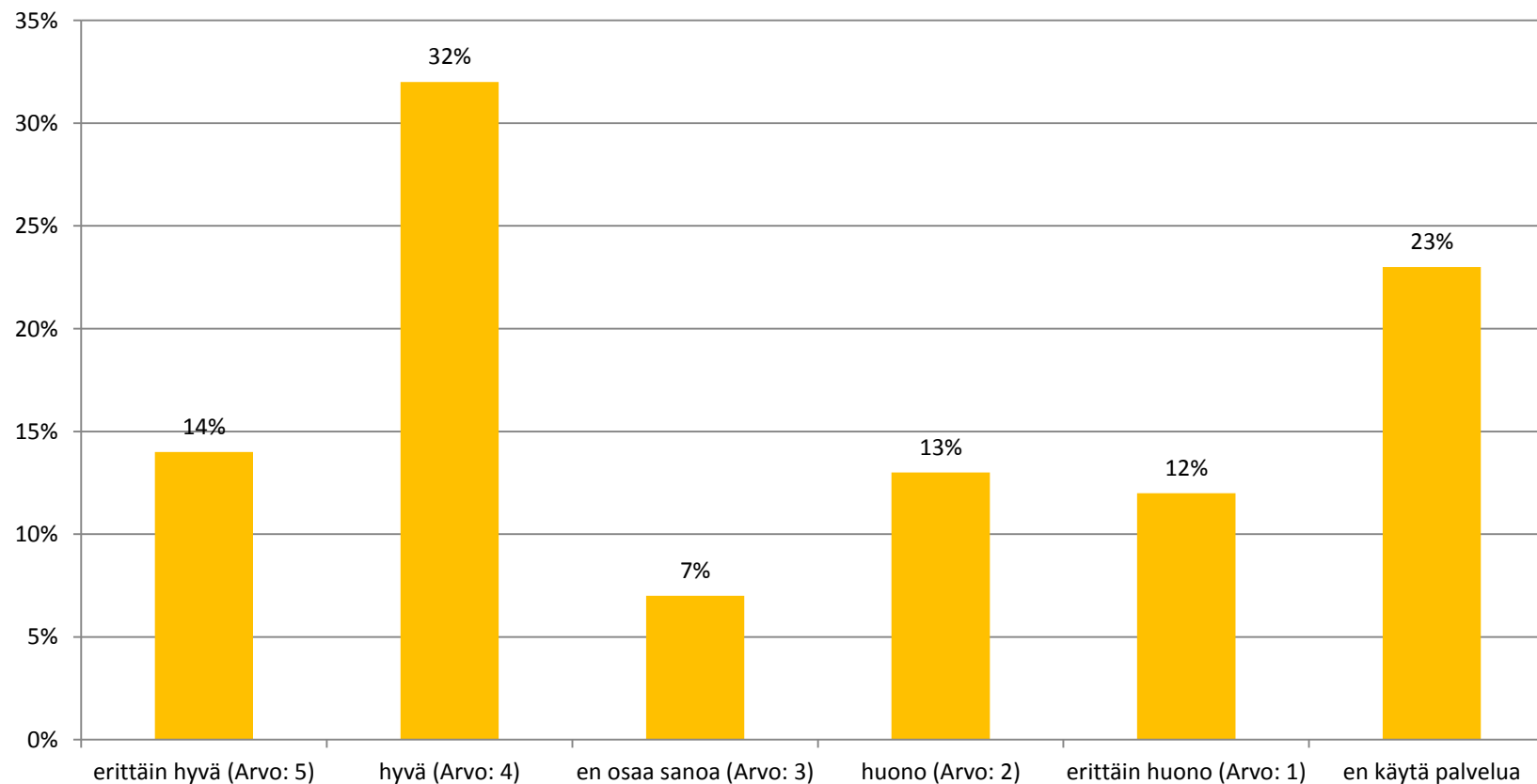


Keskusurheilukenttään oltiin pääsääntöisesti erittäin tyytyväisiä tai tyytyväisiä, eikä kehittämis ehdotuksia ollut lukumääräisesti montaa. Suurimmat toiveet liittyivät kentän vapaampaan käyttöön.

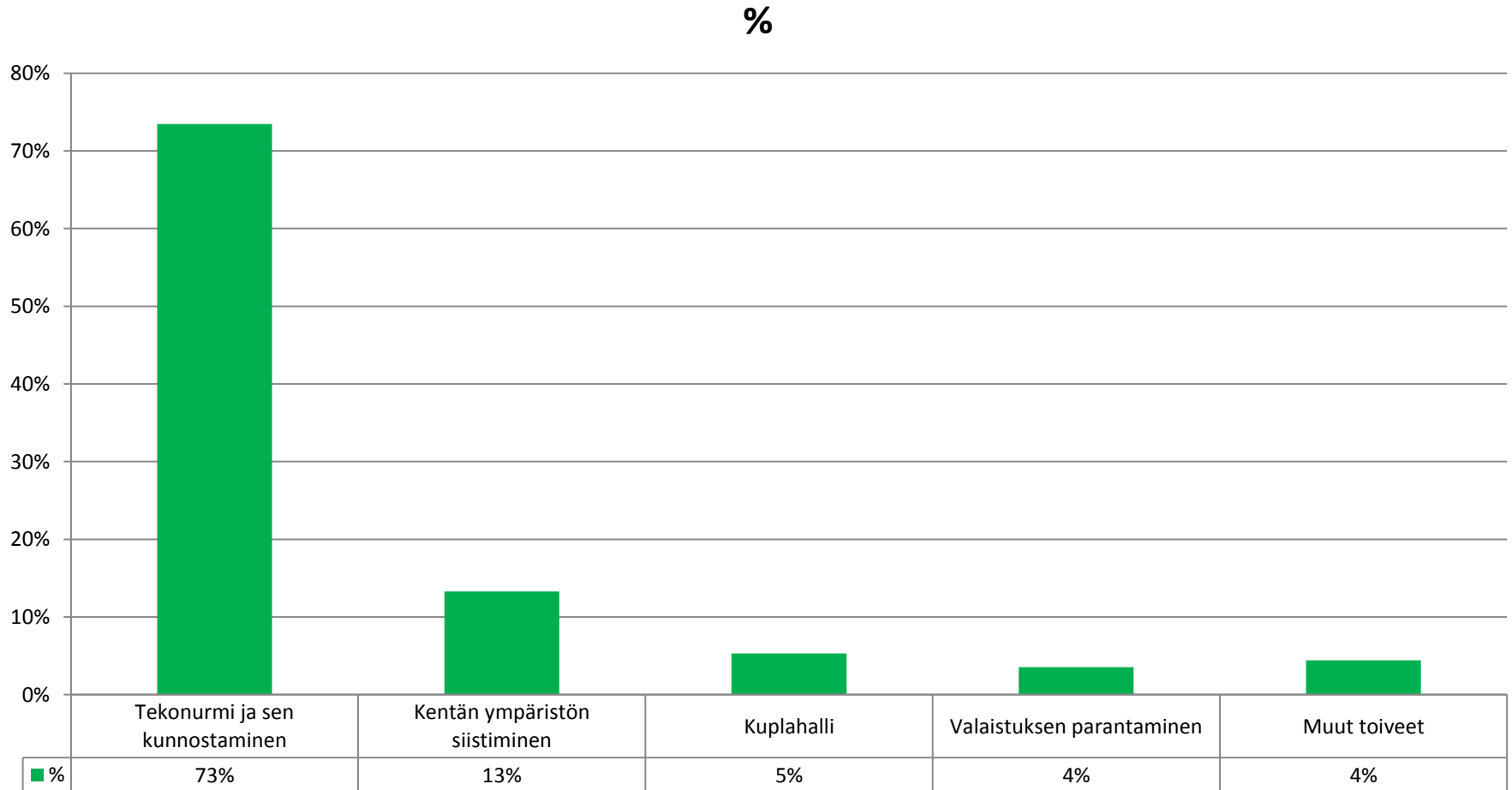
Muita toiveita olivat mm. toive heittolajien harrastusmahdollisuudesta, uudet yleisurheiluvälineet, uusi juoksuradan pinnoitus sekä puku- ja WC –tilojen kunnostus

## Miten arvoisit lämmitettävän pallokentän olosuhteita tällä hetkellä ?

### Lämmitettävä pallokenttä



## Kehittämisehdotuksia lämmitettävälle pallokentälle N=113 (33%)



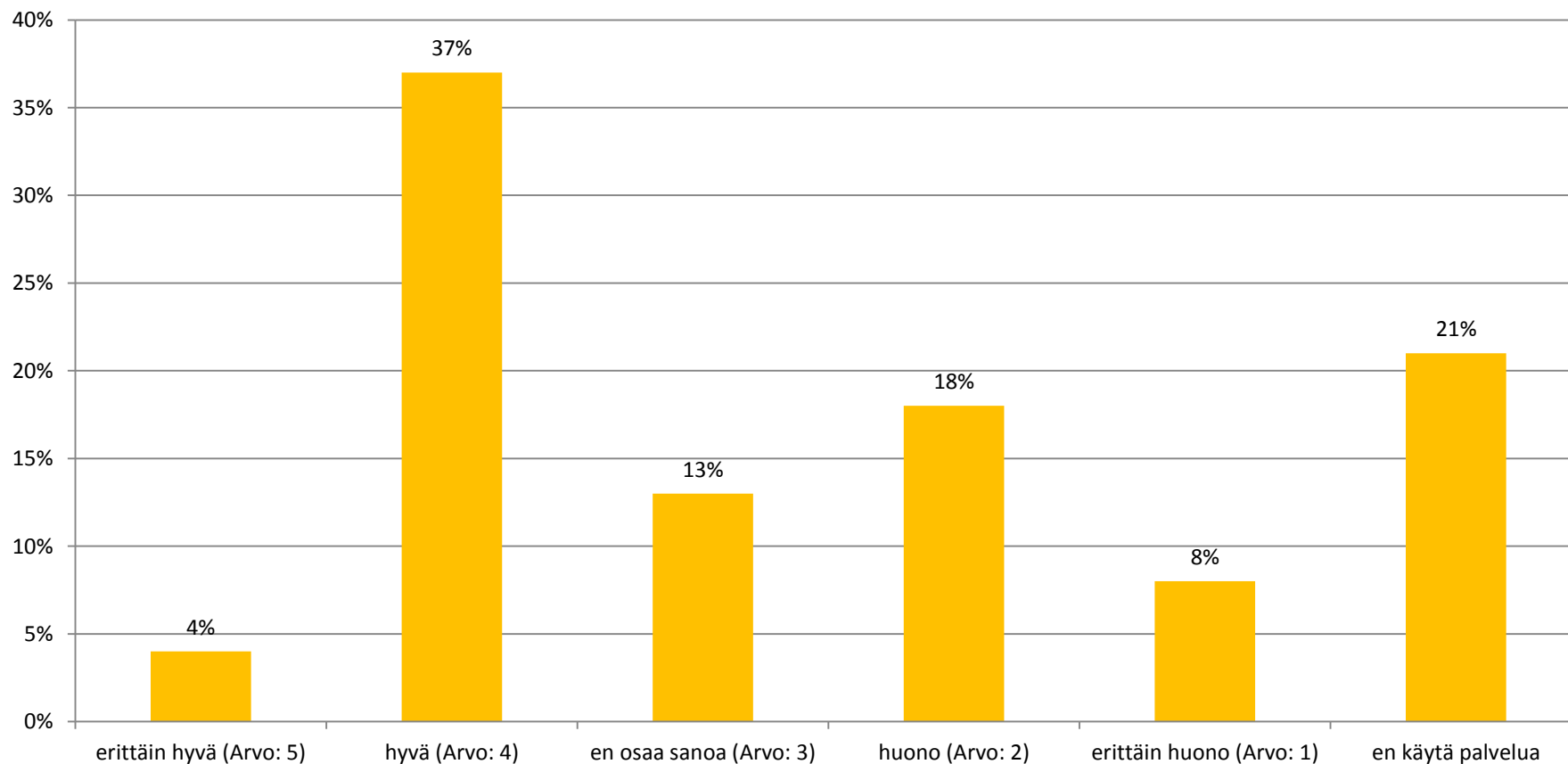
## Kehittämis ehdotuksia lämmitettävälle pallokentälle

- Eniten toiveita liittyi kentän pinnan kunnostamiseen. Yksittäisiä toiveita esiintyi mm. kahvilasta sekä wc-tilojen kunnostamisesta.
- Kuplahallia toivottiin sekä lämmitettävälle kentälle että Saharan kentälle. Suurin osa vastaajista toivoi kuplahallia, mutta ei määritellyt minne. Nämä vastaukset käsitellään muiden toiveiden yhteydessä.

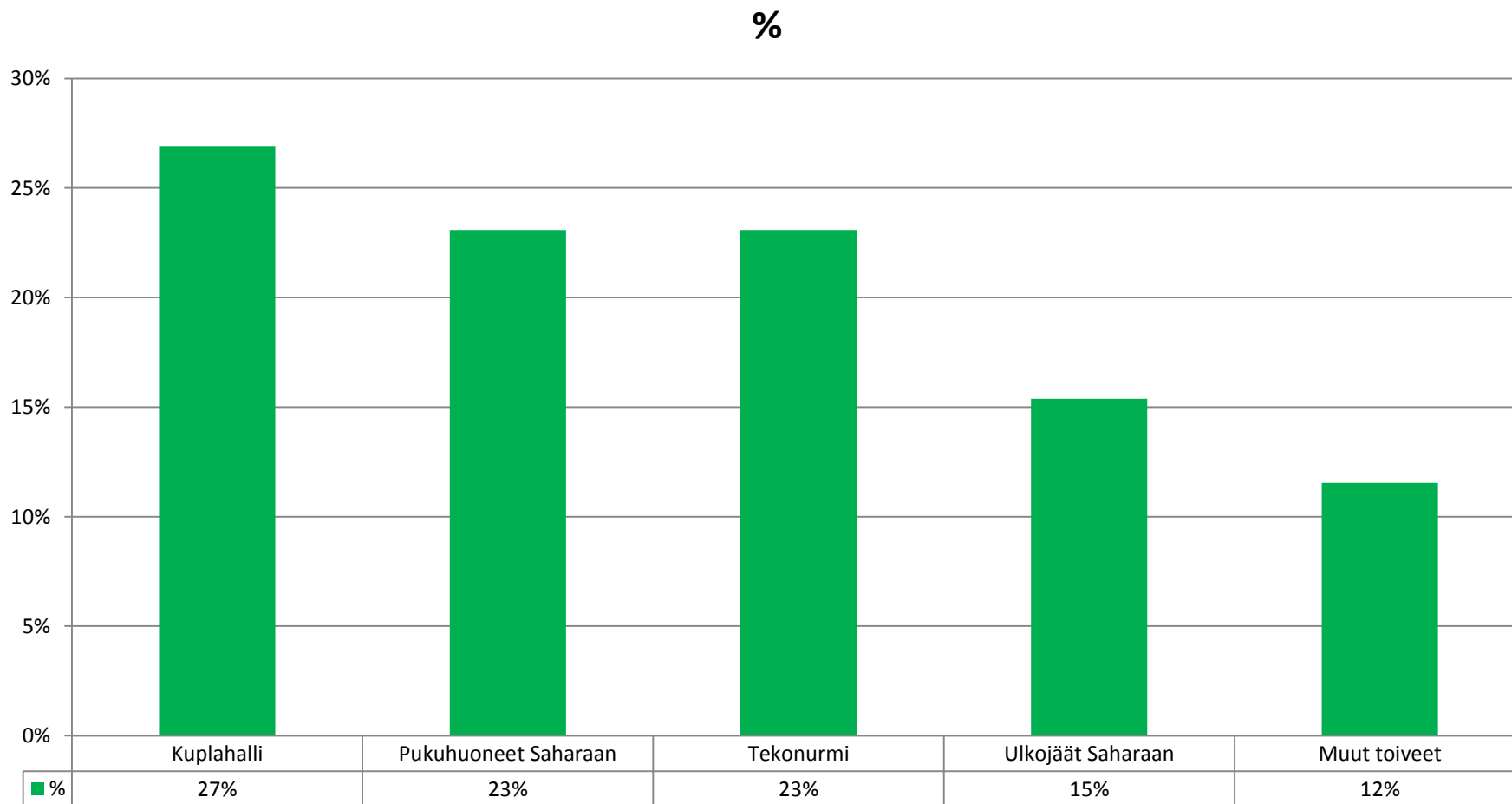


## Miten arvioisit Saharan kentän olosuhteita tällä hetkellä ?

### Saharan kenttä



## Kehittämisehdotuksia Saharan kentälle N=26 (8%)

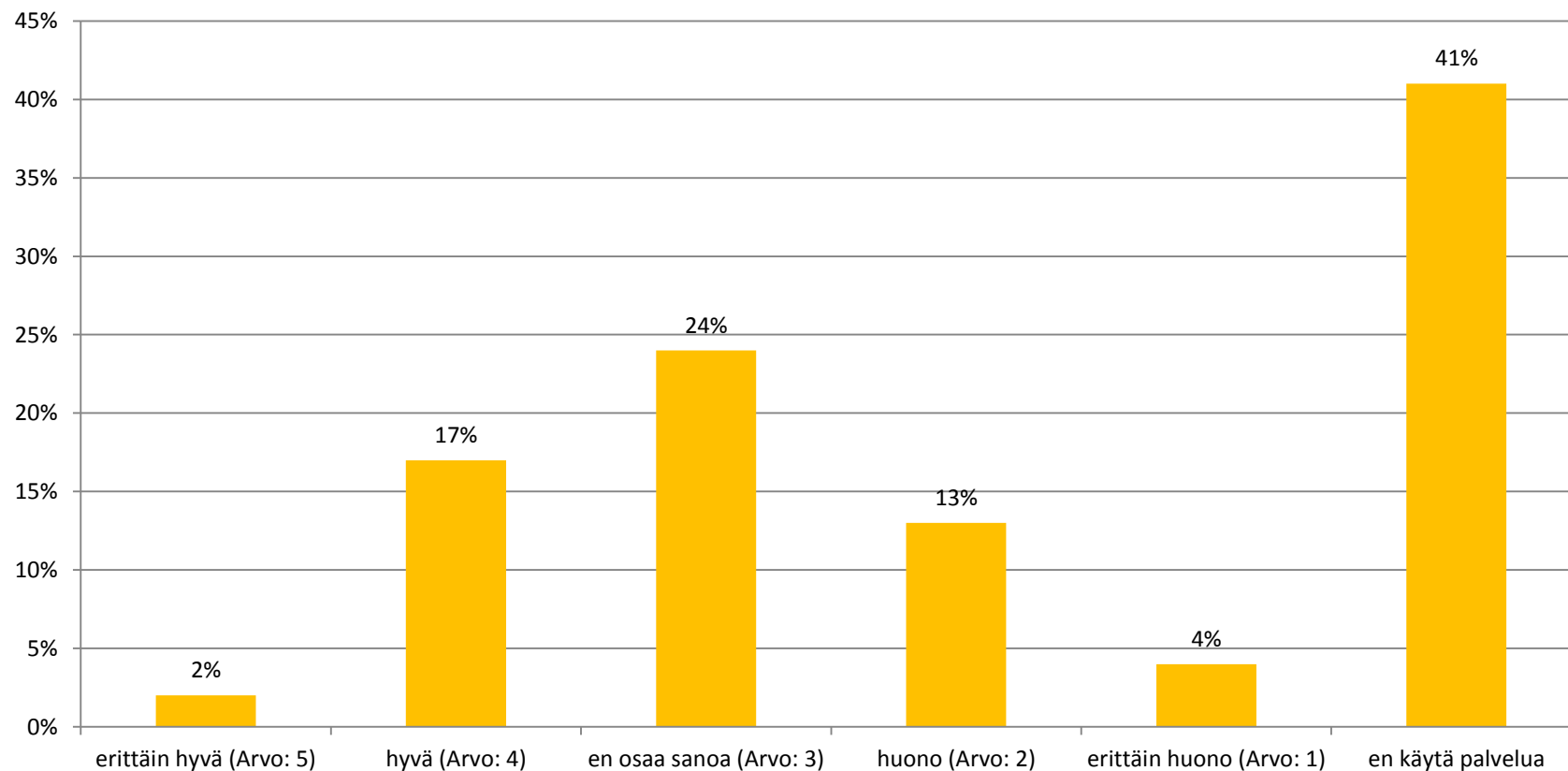


## Kehittämis ehdotuksia Saharan kentälle

- Kuplahallia toivottiin sekä lämmitettävälle kentälle että Saharan kentälle. Suurin osa vastaajista toivoi kuplahallia, mutta ei määritellyt minne. Nämä vastaukset käsitellään muiden toiveiden yhteydessä.
- Kuplahallin lisäksi Saharan kentälle toivottiin pääasiassa tekonurmea sekä pukuhuonetiloja. Muut toiveet olivat yksittäisiä toiveita esim. liikuntaryhmien pitämisestä kentällä tai toiveet WC-tiloista.

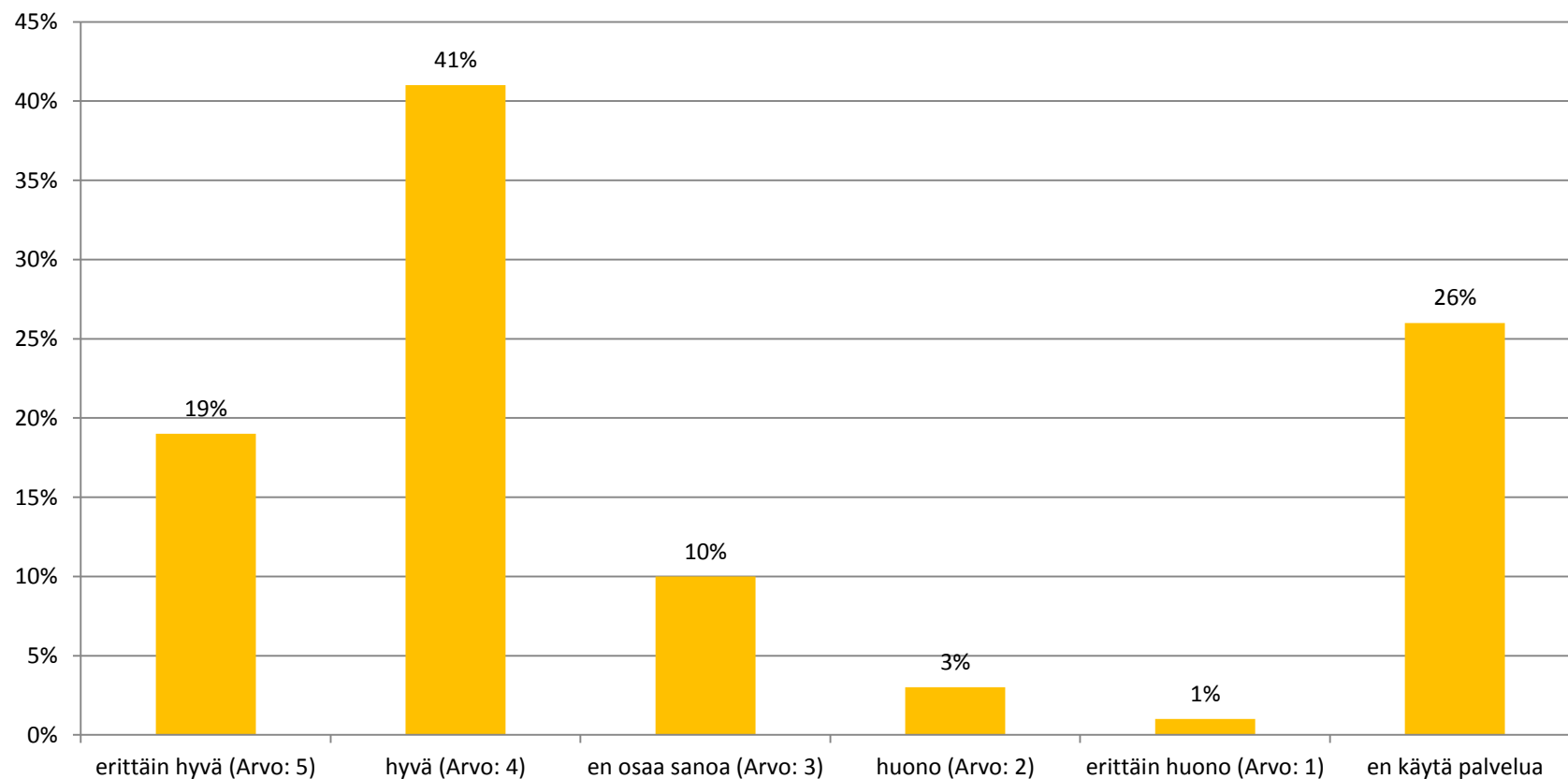
## Miten arvoisit Smedsintien kentän olosuhteita tällä hetkellä ?

### Smedsintien kenttä

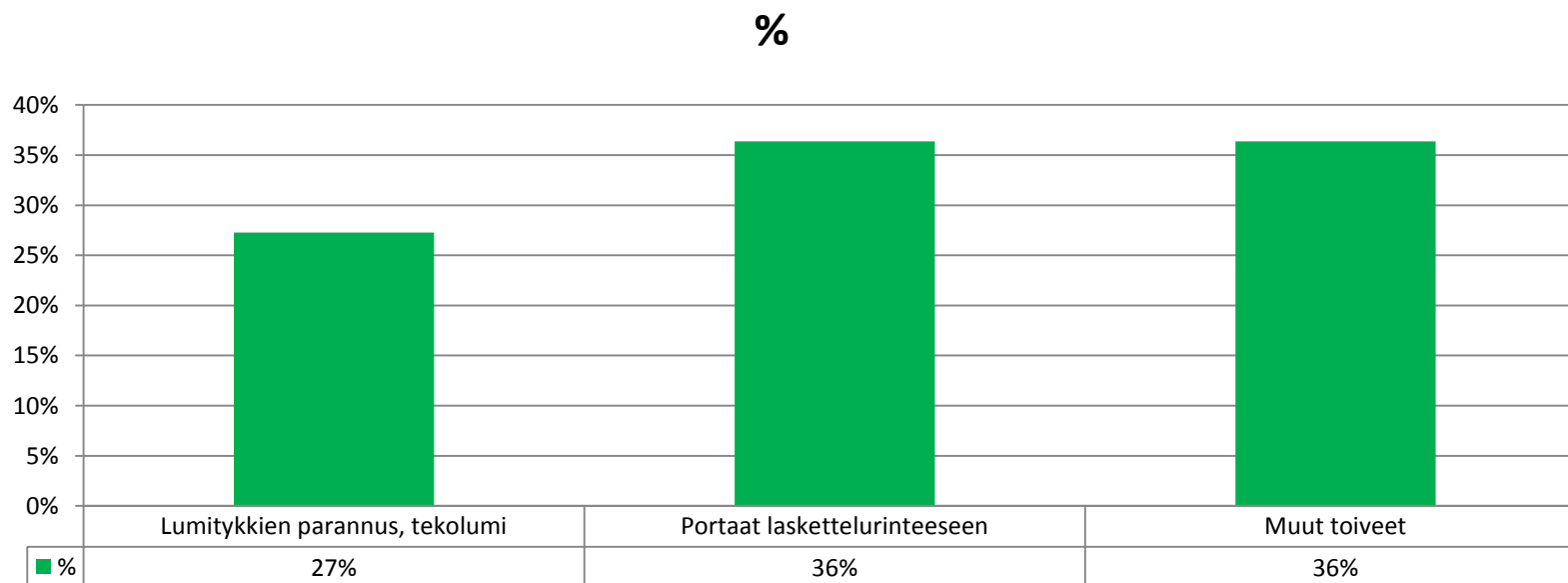


## Miten arvioisit pujottelurinteen olosuhteita tällä hetkellä ?

### Pujottelurinne



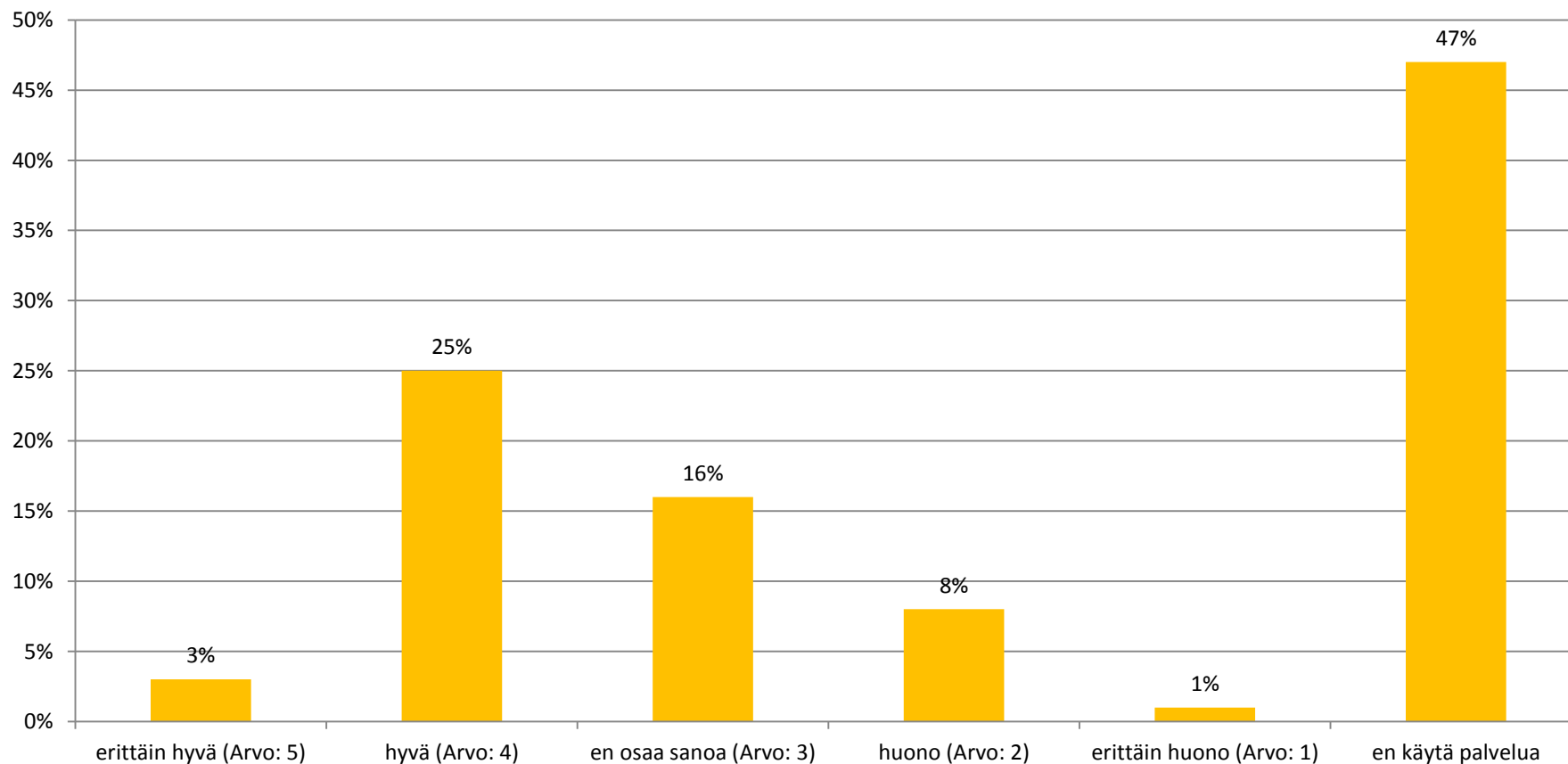
## Kehittämisehdotuksia pujottelurinteen olosuhteisiin N=11 (3%)



Muut toiveet esim.: Temppu "välineitä" laskettelurinteeseen, isompi laskettelurinne,  
laskettelurinteen kahvila liian pieni

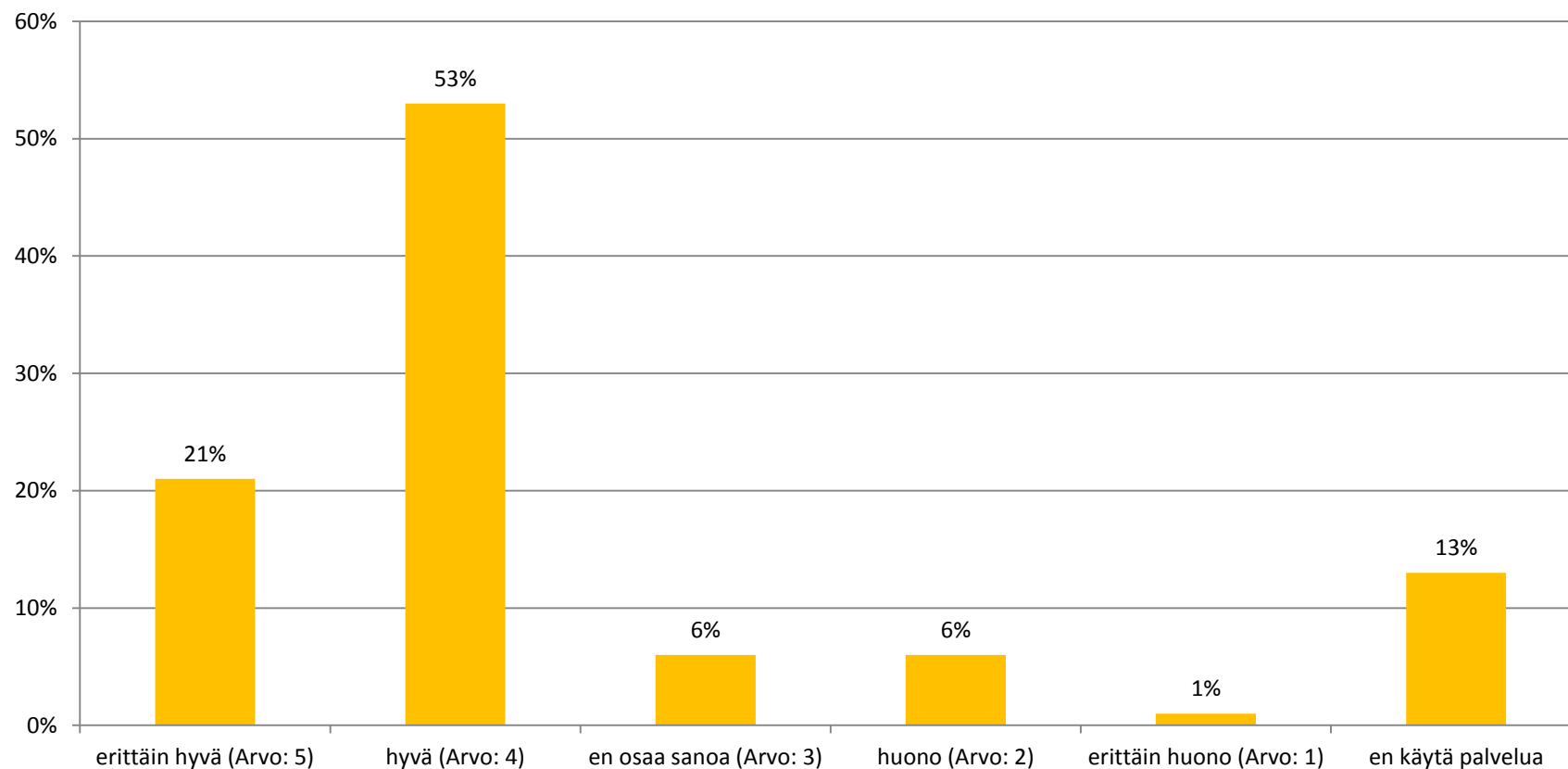
## Miten arvoisit ulkotenniskenttien olosuhteita tällä hetkellä ?

### Ulkotenniskentät



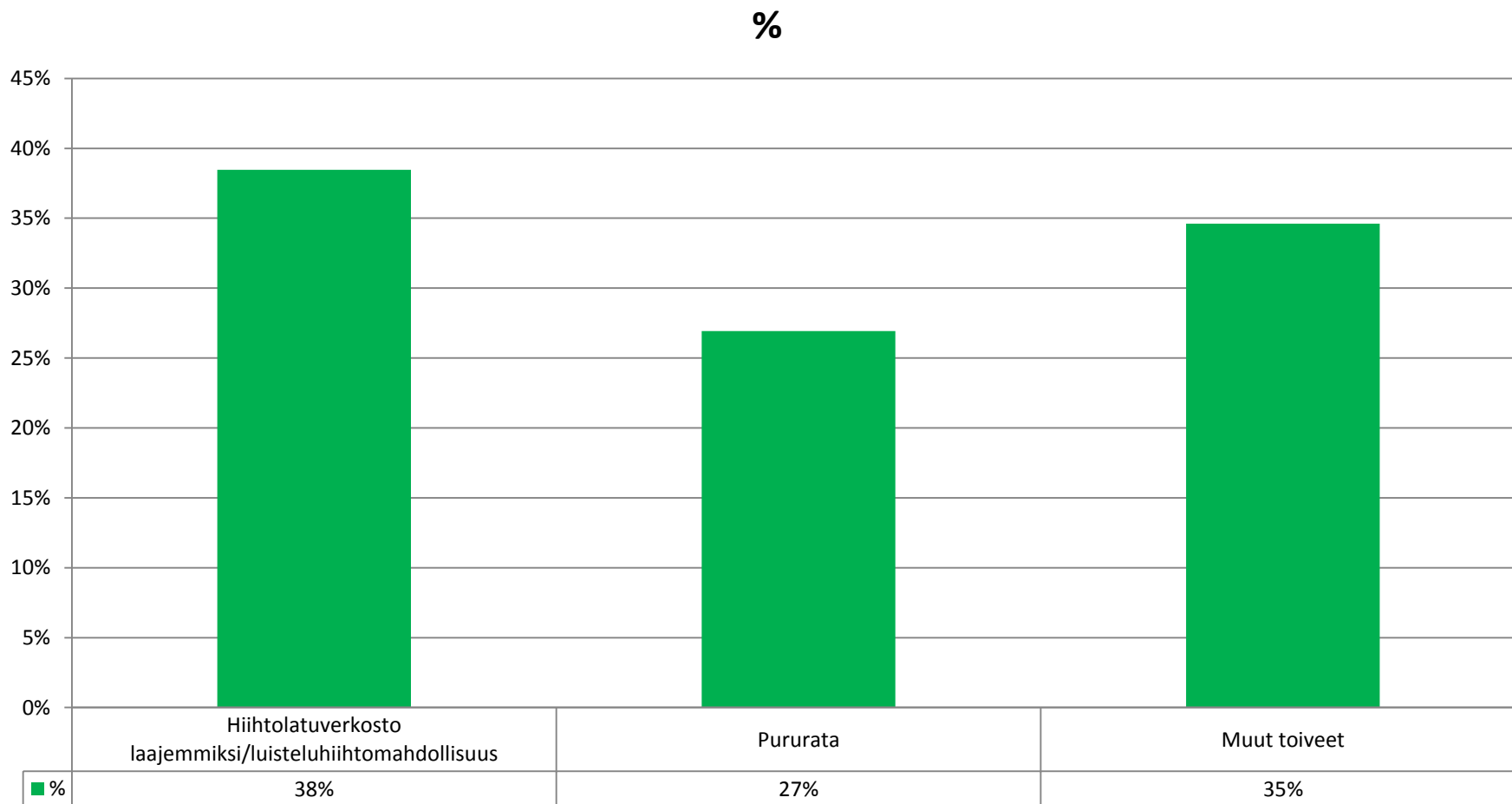
## Miten arvioisit Kasavuoren pururadan olosuhteita tällä hetkellä ?

### Kasavuoren pururata





## Kehittämisehdotuksia Kasavuoren pururadalla N=26 (8%)



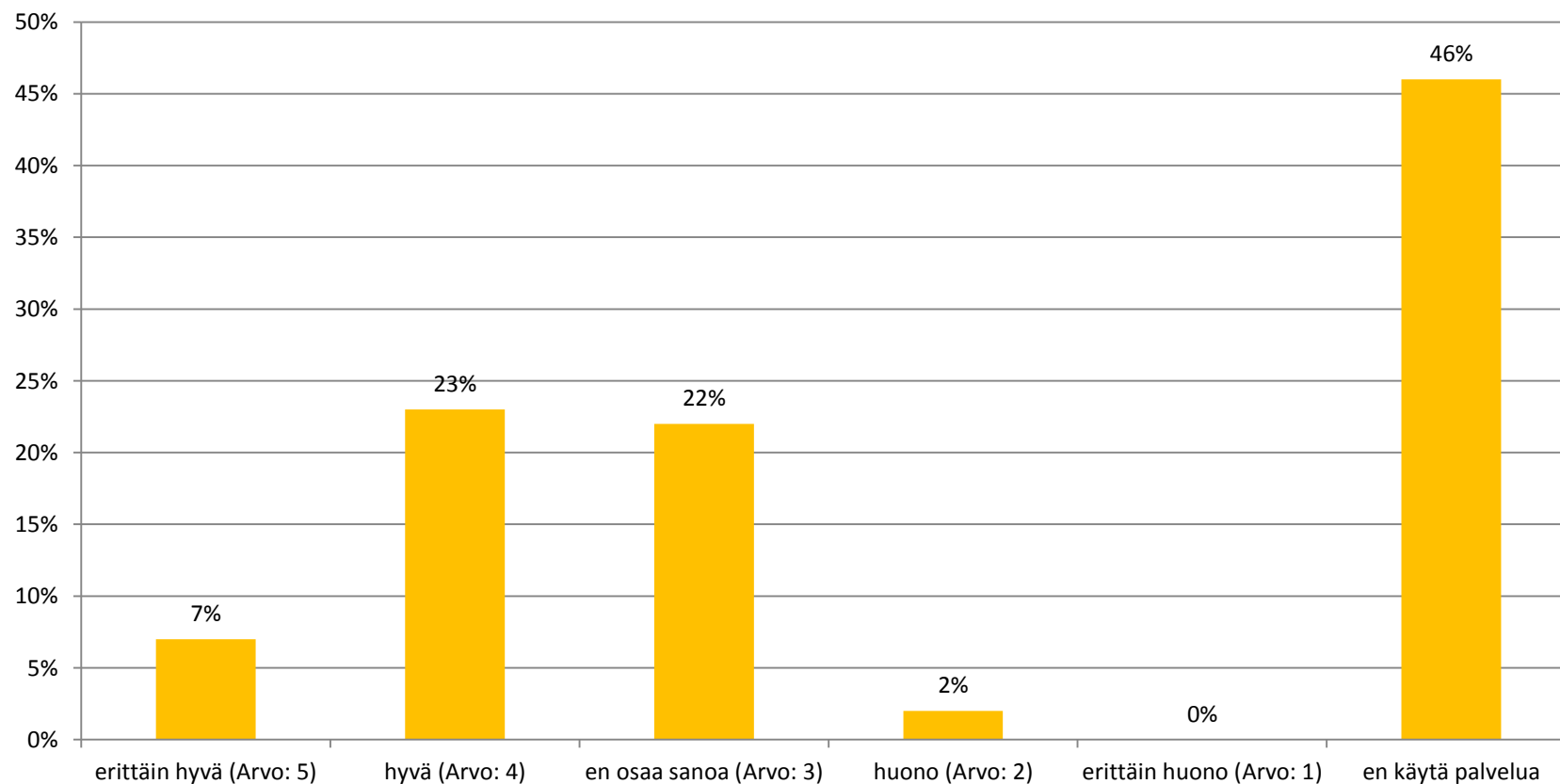
## Kehittämisehdotuksia Kasavuoren pururadalla N=28 (8%)

Muita toiveita esim. :

- Kasavuoreen valot päälle aikaisemmin aamulla
- Kunnan reitti Kasavuoren parkkipaikalta kuntoradalle
- Hiihtoladut tulisi ajaa useammin
- Hiihtoladut joka talvi

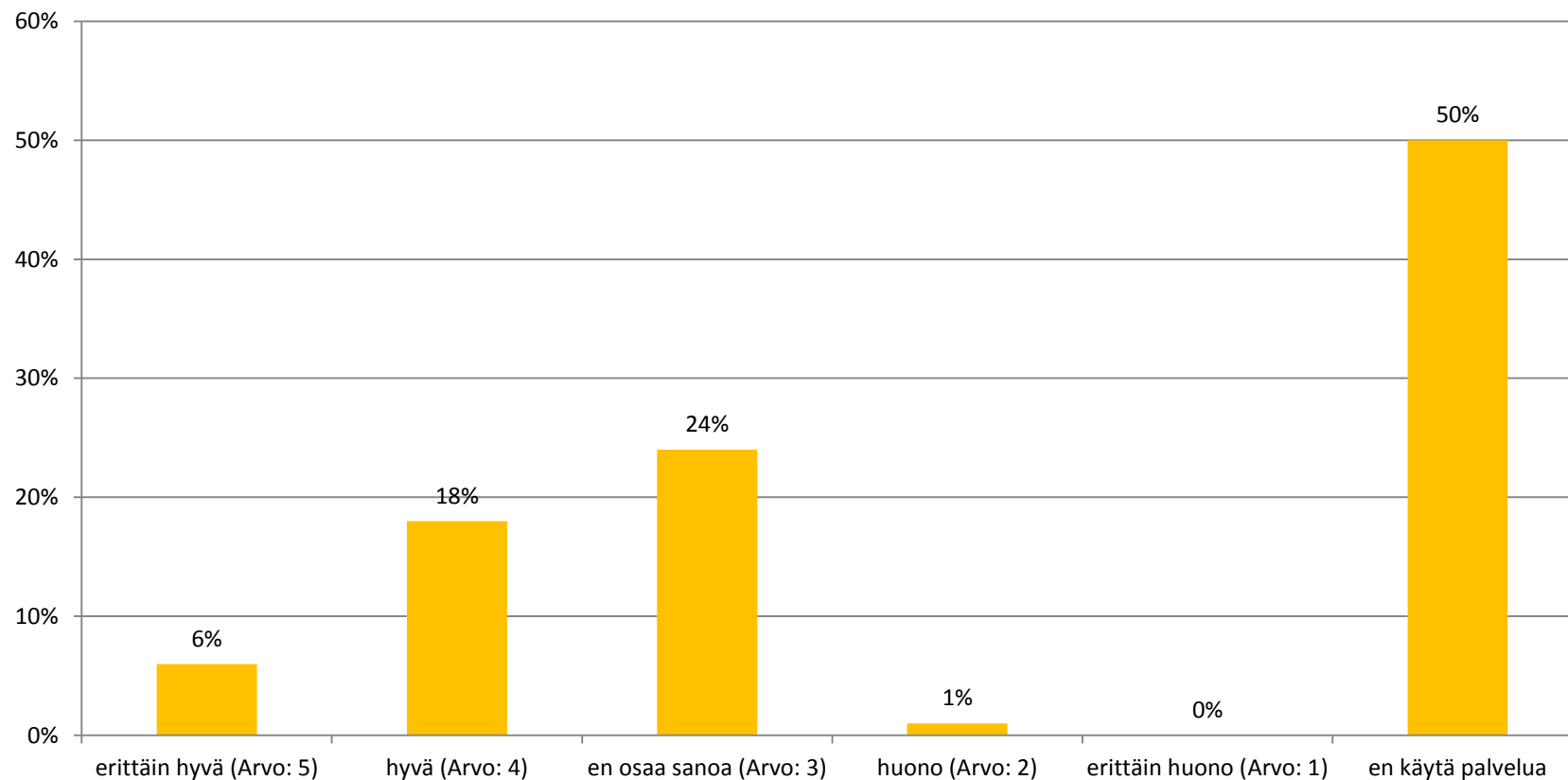
## Miten arvioisit Kasavuoren kiintorasteja tällä hetkellä ?

### Kasavuoren kiintorastit

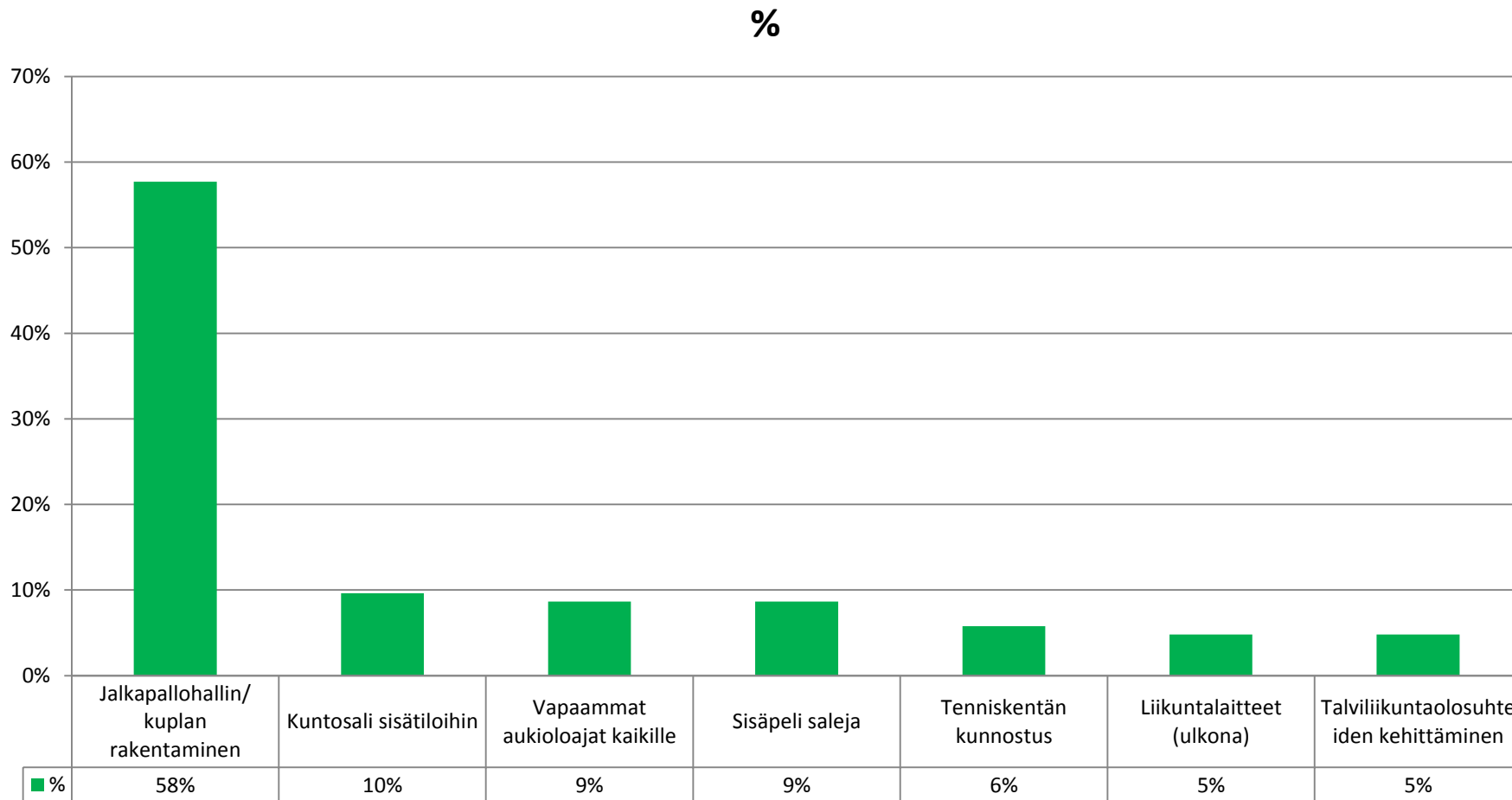


## Miten arvoisit Villa Frosterusta tällä hetkellä ?

### Virkistysalue Villa Frosterus



## Yhteenveto muista ehdotuksista N=104 (30%)



## Yhteenveto muista ehdotuksista

Edellä mainittujen kehittämisehdotusten lisäksi annettiin muita yksittäisiä ehdotuksia, jotka liittyivät mm.

- Pikkukenttiin
- Yleiseen viihtyvyyteen
- Tiedottamiseen
- Siivoukseen
- Rakennusten kunnossapitoon

## Jos et käytä palvelua, miksi et? N=151

Miksi et käytä palvelua?	Kpl	%
En harrasta kyseisiä lajeja	48	32 %
Ei ole tarvetta	25	17 %
Ei ole aikaa	20	13 %
Liian vähän tietoa	13	9 %
Palvelut eivät ole tarpeeksi lähellä	12	8 %
Ei kiinnostusta	10	7 %
Mikä on Villa Frosterus?	10	7 %
Käyn muualla	7	5 %
Terveysten kanssa ongelmia	4	3 %
Muut syyt	2	1 %

Muut syyt :

Tenniskentän varaus kallista, ei ohjattua liikuntaa omiin tarpeisiin

## Mikä saisi sinut käyttämään palvelua? N=28

Mikä saisi sinut käyttämään palvelua?	Kpl	%
Avoimemmat käyttöajat muillekin kuin urheiluseuroille	6	21 %
Enemmän tietoa liikuntamahdollisuuksista	3	11 %
Tempaus missä kokeiltaisiin uusia lajeja	3	11 %
Muut syyt	16	57 %

Muut syyt esim.:

liikuntalaitteita Thurmaninpuistoon, Kasavuoreen parempi valaistus, paremmat hiihtoladut, vapaampi pääsy tenniskentille, koko perheen/ lasten tapahtuma, katettu Sahara, avoimet painonnosto tilat, ympäristö miellyttävämpi, beachvolley ilman uintilipun hintaa, kuntosalin jälkeen samalla lipulla uimaan, urheiluseuroille paremmat hinnat uimahallissa, palvelut lähempänä



## Mikä saisi sinut lisäämään aktiivisuuttasi? N=98

Mikä saisi sinut lisäämään aktiivisuuttasi?	Kpl	%
Uimahallin uusiminen/ peruskorjaus	10	10 %
Jalkapallohalli/ sisähalli/ kuplahalli	8	8 %
Lisää helposti saatavaa tietoa liikuntapalveluista, aukioloajoista	7	7 %
Liikuntapaikkojen vapaammat käyttöajat	7	7 %
Paremmat hiihtomahdollisuudet	6	6 %
Paremmat ulkojääät	4	4 %
Liikuntalaitteet	4	4 %
Enemmän kevyitä liikutapustoja	3	3 %
Toinen jäähalli	3	3 %
Maastajuoksu mahdollisuudet	3	3 %
Uimahalliin lisää tilaa uida	3	3 %
Lasten ja vanhempien liikuntamahdollisuuksien yhdistäminen	3	3 %
Liikuntapaikat lähellä kotia	3	3 %
Muut syyt	34	35 %

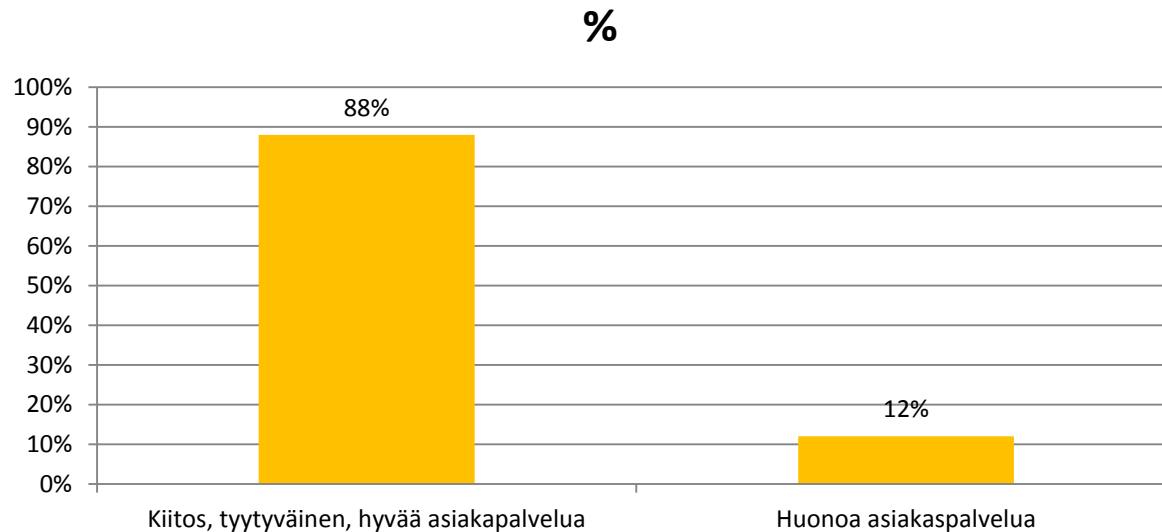
## Muut syyt esim.:

- Tiedostusta muualla kuin netissä, aktiviteetteja myös ruotsiksi
- Lasten uimatunti, iltainti, vesijuoksijoille oma rata, ulkoallas
- Tekojäärata, yleisöluisteluvuoro jäähallissa
- Kenttien kunnostus, palloiluhallin kunnostus, kiipeilyhallin uusiminen
- Käyttämättömien vuorojen ostaminen, voimistelulle lisää tilaa, naisille suunnattua jumppaa
- Parempi valaistus
- Kahvilat
- Seikkailupuisto, ulkotenniskenttä, golf
- WC:t ja suihkut hygieeniset
- Mahdollisuus tutustua eri seurojen toimintaan, mahdollisuus kokeilla eri lajeja
- Halvat hinnat, monipuoliset ajat "rentojen" lajien harrastusmahdollisuudet (frisbee-golf, koripallo, rantalentopallo yms.)

## Muuta palautetta liikuntapalveluille

158 vastaajaa antoi muuta palautetta liikuntapalveluille. Palautteista suurin osa oli sellaisia, jotka voidaan lukea kehittämisehdotuksiin ja vastaukset on käsitelty kehittämisehdotuksien yhteydessä.

Liikuntapaikkoihin liittyvien toiveiden lisäksi 58 vastaajaa kommentoi asiakaspalvelun yleistä tasoa seuraavasti:



## Tulosten yhteenveto

Kyselyyn osallistui 342 vastaajaa, joka vastaa vain n. 3,7% kaupungin väestöstä, näin ollen tulokset kertovat todennäköisesti vain murto-osan kuntalaisten toiveista.

Vastaajista naisia sekä miehiä oli lähes yhtä paljon, sukupuoli ei vaikuttanut vastausintoon.

Eniten vastaajia (115 kpl) oli ikäryhmästä 35-45 vuotta ja suurin osa vastaajista oli Kauniaisista. Kotipaikkakunta oli valitettavasti esitetty vapaamuotoisella kysymyksellä ja kaikki vastaajat eivät kertoneet kotipaikkakuntaa.

Vastaajat käyttivät liikuntapaikkoja seuraavasti:

Liikuntapaikka	%
Uimahalli	90 %
Kasavuoren pururata	87 %
Keskusurheilukenttä	85 %
Saharan kenttä	79 %
Lämmitettävä pallokenttä	77 %
Palloiluhalli	75 %
Uimahallin takapiha	74 %
Pujottelurinne	74 %
Jäähalli	70 %
Smedsintien kenttä	59 %
Kasavuoren kiintorastit	54 %
Ulkotenniskentät	53 %

## Tulosten yhteenveto

Parhaimman arvosanan sai Keskusurheilukenttä (4,88 asteikolla 1-5). Keskusurheilukentälle esitettiin suurimpana toiveena vapaammat aukioloajat kaikille. Muut toiveet liittyivät suurimmalta yleisurheilumahdollisuuksien lisäämiseen.

Huonoimmat arvosanat saivat pienet hiekkakentän, Smedsintie 2,63 ja Sahara 2,79. Smedsintien kentälle toivottiin ylipäättänsä kunnostusta, Saharaan tekonurmea, jalkapallohallia tai kuplahallia.

Hiekkakenttiä lukuun ottamatta liikuntapaikkojen arvosanat liikkuivat välillä 3,21-4,88 mitä voidaan pitää kohtuullisen hyvänä tuloksena.

Eniten annettiin kommentteja lämmitettävälle pallokentälle, 113 vastaajaa (33%) toivoi parannuksia kentän olosuhteisiin. Suurimmat toiveet liittyivät kentän pinnan kunnostamiseen, jota toivoi 73% vastaajista.

95 vastaajaa (28%) kommentoi jäähallin olosuhteita ja toivoi joko uutta jäähallia tai vanhan jäähallin remontointia/laajentamista.

Jos jätetään paikkasidonaisuus huomioimatta, eniten toiveita (74 kpl) jätettiin kupla/pallohallin rakentamisesta. Seuraavaksi eniten toivottiin jäähallin rakentamista/laajentamista (48kpl) sekä uimahallin saneeraamista (44 kpl).

## Tulosten yhteenveto

Tuloksia analysoitaessa näyttää siltä, että suurimmat toiveet kohdistuvat isoihin liikuntapaikkarakentamisen hankkeisiin. Pienimuotoisemmat toiveet olivat yksittäisiä ja hajonta oli suurta.

Ylivoimaisesti eniten huonoina olosuhteina pidettiin Saharan kenttää sekä lämmitettävää kenttää. Vastaajista 26% oli sitä mieltä, että Saharan kentän olosuhteet ovat joko huonot tai erittäin huonot. Vastaajista 25 % piti lämmitettävän kentän olosuhteita huonoina tai erittäin huonoina.

Toisaalta 41% vastaajista oli sitä mieltä, että Saharan kentän olosuhteet ovat hyvät tai erittäin hyvät eli kenttä jakaa mielipiteet kallistuen kuitenkin hyviin olosuhteisiin. Lämmitettävän kentän olosuhteita piti hyvinä tai erittäin hyvinä 46% vastaajista eli kokemukset näistä kentistä näyttäisivät olevan hyvinkin subjektiivisia.

Parhaimmat olosuhteet puolestaan arvioitiin olevan Keskusurheilukentällä sekä Kasavuoren pururadalla. Vastaajista 77% oli sitä mieltä, että Keskusurheilukentän olosuhteet ovat hyvät tai erittäin hyvät. Kasavuoren pururataan oltiin tyytyväisyys 74 prosenttisesti.

Tuloksia tullaan käyttämään apuna liikuntapaikkojen kehittämissuunnitelmaa rakentaessa, kiitos kaikille vastaajille.